



CATALOGUE 2020



'biau Germe'

Semences de culture biologique

www.biaugerme.com

PRÉSENTATION DU BIAU GERME

Créé en 1981 en Lot et Garonne, le groupement d'intérêt économique rassemble des paysans et paysannes autour de la production de semences potagères, florales, aromatiques et engrais verts en agriculture biologique.

Venant d'horizons divers, nous mettons en commun nos forces et notre expérience du travail de la terre. La production de semences est réalisée sur un ensemble de 13 fermes, éloignées les unes des autres pour éviter les croisements.



Dans nos jardins à la belle saison, c'est dès la fin de l'été que nous rejoignons le bâtiment du Biau Germe où nous réalisons ensemble le conditionnement et la commercialisation des semences.

Soucieux de conserver la **biodiversité** cultivée vivante, nous avons privilégié la production de **graines de variétés anciennes**, obtenues par des méthodes de sélection naturelles sans aucun hybride F1, librement reproductibles.

Elles vous donneront des plantes rustiques et des légumes goûteux et fins. Nous vous proposons d'associer au potager des plantes aromatiques et des fleurs aussi belles qu'utiles, certaines classiques, d'autres plus sauvages.

Enfin, cultiver des engrais verts vous permettra de fertiliser vos plates-bandes naturellement, ou encore d'attirer les insectes pollinisateurs.

Pour certaines variétés de notre catalogue, nous sommes mainteneurs officiels

et donc garants de leurs caractéristiques. En cultivant à votre tour les semences paysannes, vous pouvez contribuer à leur sauvegarde.



De nombreuses initiatives de préservation de la biodiversité cultivée existent aujourd'hui, regroupées au sein du Réseau Semences Paysannes, de l'association Croqueurs de Carotte, des Maisons de Semences et d'autres.

Et n'oubliez pas que le jardinage a été, depuis toujours, un art, qui demande un minimum de connaissances et d'intuition, et qu'entre le semis et la levée a lieu le «petit miracle» de la germination...

Chers amis Jardiniers !



Voici venu le temps du nouveau bâtiment Biaugemme, où nous nous installons à l'heure d'écrire ces lignes.

Cette construction voisine de notre site actuel, accueille d'une part la vaste salle de tri et de nettoyage des graines, l'atelier mécanique, et d'autre part les pièces dédiées au secrétariat, à la gestion administrative, facturation des commandes, site internet et catalogue, ainsi que la salle de vie commune (réunions, cuisine). Ce réaménagement, avec les secteurs stocks, germination, emballage, expédition des commandes, restés au sein de notre première construction permettra à chacune et chacun, ancien ou nouvelles socié, de travailler sereinement autour de nos semences paysannes biologiques.

Cette réalisation est le fruit de 10 ans de réflexions et d'économies, puis d'un chantier en commun lors de ces 2 dernières années.

Au départ, la participation à l'auto-construction a pu sembler improbable ou compliquée, vu la surcharge de travail, au regard de nos engagements par ailleurs, dont aux champs.

Mais c'est ensuite, portés par le sens de ce bâtiment écologique en paille, ossature bois, enduits terre, toiture végétalisée, grâce à l'appui constant de nos artisans partenaires et l'investissement et l'énergie de tous, que nous réalisons enfin ce projet qui fut longtemps un rêve.

Comme au jardin, après soins au sol, semis de si petites graines, accompagnements, apprentissages, et... patience... on n'y « croît » plus ! Et puis voilà, la plante a pris son envergure, et c'est pleines fleurs et récoltes !

Merci à vous, qui êtes à nos côtés par votre engagement, vos potagers et champs cultivés sur tant de territoires différents.

À l'époque actuelle, dans un contexte social précaire pour beaucoup et environnemental dégradé, souhaitons que d'autres puissent réunir l'inspiration et les circonstances pour connaître aussi le bonheur de co-construire ensemble une part de vie plus saine et équilibrée.

L'équipe Biaugemme vous propose cette saison 2020 des variétés accueillies et chouchoutées chez nous : **l'aubergine africaine, le chou frisé noir de Toscane, la laitue à couper Radichetta ou cressonnette du Maroc, le maïs doux Pinto, la mizuna rouge, l'oignon Hourcadère, et la tomate Savignac.**

Et toujours de l'évolution dans la vie du groupe Biaugemme...

Au Gaec de Loulé avec Christian, Stella et Fabrizio l'installent Gorgio et Cristina nous venant d'Italie. Que nos souhaits vous accompagnent : beaux projets et très belles récoltes à toutes et tous !

Annick

La préparation du catalogue se termine au 15 novembre. Il reste à cette date quelques lots non encore triés et testés. Nous vous invitons ainsi à consulter régulièrement notre site internet pour suivre les mises à jour.



p.4

POTAGÈRES



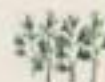
p.72

AROMATIQUES



p.80

FLEURS



p.109

ENGRAIS VERTS

Sommaire

POTAGÈRES.....	3	Pissenlit - Plantain.....	45
Ail.....	4	Poireaux.....	45
Arroche.....	4	Pois - Pois chiche - Pois asperge.....	46-48
Aubergines.....	4	Poivrons doux & Piments.....	49
Bardane.....	5	Potirons et Potimarrons.....	15-20
Betteraves.....	5	Pourpier - Quinoa.....	50
Cardon.....	6	Radis.....	50
Carottes.....	6	Rhubarbe.....	52
Céleris.....	8	Roquette - Rutabaga.....	52
Chicorées.....	8	Salsifis - Scorsonère.....	52
Choux.....	10	Sojas.....	52
Chrysanthème comestible.....	13	Tétragone.....	23
Concombres - Cornichons.....	13	Tomates.....	54
Côtes de bettes ou Poirées.....	15	Topinambours.....	60
Courges.....	15	LES FERMES DU BIAUGERME.....	61
Courgettes.....	20	VISION DU VIVANT santé des plantes... ..	68
Cressons.....	22	AROMATIQUES.....	71
Dolique.....	22	FLEURS annuelles, bisannuelles et vivaces.....	79
Épinards.....	23	de A à D.....	80
Fenouils.....	23	de E à N.....	88
Fèves.....	24	de O à Z.....	96
Gesse ou pois carré.....	24	ENGRAIS VERTS.....	107
Haricots.....	24	A PROPOS DES SACHETS.....	113
Laitues.....	30	CONSEILS AU JARDIN.....	114
Celtuce & Mesclun.....	36	CALENDRIER DES SEMIS.....	116
Mâches.....	36	RÉGLEMENTATION SEMENCES.....	118
Maïs.....	37	BIBLIOGRAPHIE.....	120
Melons.....	38	ADRESSES UTILES.....	121
Mil, Mizuna, Navets.....	40-41	CONDITIONS DE VENTE.....	122
Oignons & Échalion.....	42	INFORMATIONS PRATIQUES.....	126
Okra ou gombo.....	43	BONDE COMMANDE.....	127
Oseille.....	43		
Panais.....	43		
Pastèques.....	44		
Pâtissons & Patidou.....	15		
Persils.....	44 et 77		
Physalis – Prune des Incas - Cerise de terre.....	44		



Aubergines

POTAGÈRES

Les potagères sont des plantes, herbes ou racines, que l'on cuisait dans le pot. Elles servaient à confectionner les potages et potées. On trouve aussi parmi elles les légumineuses comme la fève, le haricot, la gesse, la lentille ou les pois qui seraient en fait les premiers légumes connus.

Ail rose de Lautrec

(Allium sativum) (Plante qualifiée & normée CE)

Code LAJ011 200 g 5,60 €
Code LAJ012 400 g 8,40 €
Code LAJ013 800 g 13,40 €

Disponible de mi Septembre
à mi Février, envoi systéma-
tique en colissimo

Ail certifié de conservation parfaite. Fumure légère. Plantation optimum de novembre à février, 200 g pour 5 m linéaires env., espacement 15x30 cm. Couper les tiges florales dès leur apparition en Juin. (env. 12 caïeux par tête et de 6 à 8 têtes d'ail pour 200g)

Arroche rouge

(Atriplex hortensis) (espèce sans OGM)

Code LAR011 1 g 2,95 €

Un des plus anciens légumes européens ; remplace l'épinard en été. Se cuisine comme celui-ci (la couleur rouge disparaît à la cuisson). Fumure riche. Semis mars-juillet en lignes espacées de 40-50 cm, 2 g/10m². Germ. 10-20 jours. Faire des semis tous les mois. Tenir bien arrosé, récolter comme les épinards, (environ 220 graines décortiquées au gramme) (env 220 graines/g)



Gratin à l'arroche. Comptez une poignée de feuilles par personne. Faites-les blanchir à l'eau salée, laissez égoutter. Préparez une pâte assez claire avec farine, oeufs, lait, sel et noix de muscade râpée. Coupez les feuilles d'arroche en lanières en exprimant le maximum de jus ; mélangez à la pâte. Versez dans un plat beurré, couvrez de fromage râpé et parsemez de morceaux de beurre. Laissez dorer à four chaud.



Aubergines

(Solanum melongena)

Légume très exigeant en chaleur, du semis à la récolte. Culture de plein champ en climats doux uniquement, ailleurs sous abri. Fumure riche. Semis mars-avril, au chaud (20-30°), germ. 10-20 jours. Repiquer au chaud, en godets. Planter mi-mai à juin à 50x100 cm. Si vous n'êtes pas équipé pour produire le plant, mieux vaut l'acheter.

(env 250 graines/g)

AFRICAINNE (espèce sans OGM)

Code LAU061 0,20 g 2,50 €

Plante qui appartient à la famille des morelles et se cultive comme les aubergines. Les fruits se récoltent verts avant maturité : ils sont plus juteux mais aussi plus amers que les aubergines. Très appréciée en Afrique de l'Ouest, on les consomme cuits en sauce pour accompagner le riz au poisson. Cette souche est originaire du Mali.

DE TOULOUSE

Code LAU041 0,20 g 2,50 €

Précoce et très productive. Fruits violets, longs et cylindriques.

LISTADA DE GANDIA (SP)

Code LAU051 0,20 g 2,50 €

Belle aubergine aux fruits ovales de 12/15cm de long, de couleur crème striée de violet. Chair ferme, tendre et de bonne qualité gustative. Il est conseillé de les cueillir assez jeunes.

LONGUE VIOLETTE (IT: *Viola lunga*)Code **LAU011** 0,20 g 2,50 €

La variété classique toujours très appréciée avec ses bons et longs fruits bien violets.

BLANCHE RONDE À OEUFF (ancienne variété ancienne - Sans Valeur botanique)Code **LAU021** 0,20 g 2,50 €

Variété hâtive, se couvrant de fruits ronds que l'on cueille lorsqu'ils ont la grosseur d'un oeuf. Ils ont alors un léger goût de champignon.

VIOLETTE DE FLORENCE (IT: *Viola di Firenze*)Code **LAU031** 0,20 g 2,50 €

Fruits énormes, ronds et côtelés, de couleur violette et blanche. Variété très productive, très bonne, idéale pour les aubergines farcies.

Bardane japonaise tokinogawa long (Arctium lappa, l'opoz sans catalogue)Code **LBA011** 2 g 2,70 €

La racine de cette bardane géante est très appréciée au Japon pour ses propriétés revigorantes. Son goût rappelle celui du salsifis. A réserver aux sols souples et profonds, la racine très longue étant délicate à extraire. Semis : avril à juillet en lignes à 25-40 cm, éclaircir à 10 cm. Tenir très bien arrosé, la racine doit grossir rapidement pour rester tendre. La récolte commence 2 mois 1/2 à 3 mois après le semis et peut se poursuivre tout l'hiver pour les semis tardifs. Au Japon, on cuit les racines à l'eau salée frémissante pendant 1 heure et on les dore ensuite à la poêle, mais on peut les accommoder comme nos salsifis. (env 65 graines/g)

Betteraves rouges (Beta vulgaris L. conditiva det.)Fumure moyenne. Semis fin avril-juin, rangs espacés de 30-40 cm, 2 g/m².

Germ. 5-15 jours. Eclaircir en quinconce à 8-10 cm. Les premiers semis sont destinés à la récolte en été-automne, les derniers à la conservation hivernale.

CRAPAUDINECode **LBE031** 5 g 2,60 €

Une des plus anciennes variétés connues. Racine allongée, à chair rouge foncé, d'excellente qualité gustative. A récolter jeune. (env 90 graines/g)

DE DÉTROI 2 - Globe -Code **LBE011** 5 g 2,60 €

Racine formant de belles boules rondes de taille moyenne, à peau lisse et à chair rouge. Adaptée pour la culture marsichère. (env 80 graines/g)

D'EGYPTECode **LBE021** 5 g 2,60 €

Ancienne variété hâtive à feuillage léger, rouge-brun plus ou moins mélangé de vert. Racine ronde aplatie. Se récolte et se consomme tôt sur semis précoce (excellente qualité gustative). (env 110 graines/g)

Conserves de Betteraves Rouges. Si vous avez une récolte trop abondante, ou si vos racines s'abîment en fin d'hiver, vous pouvez faire des conserves, bienvenues pendant la "diète printanière". Faire cuire les betteraves, les éplucher, les couper en tranches ou en cubes, et les empiler dans un bocal. Remplissez le bocal à ras d'une saumure (env. une cuillère à soupe de sel pour 1 l d'eau). Stocker dans un local frais et sombre. Pour l'utilisation, jeter le liquide, rincer et égoutter les betteraves, ajouter de l'huile, et voilà une salade prête en un tournemain !

Cardon plein blanc inermis (Quina cardonata)

Code **LCD011** 3 g 2,95 €

Plante potagère ressemblant à l'artichaut, le cardon est cultivé pour ses côtes larges et épaisses consommées comme légume. Semis en pépinière fin mars ou direct en mai. Espacement 100x150 cm. Blanchir les côtes en les attachant à leur sommet pendant 3 semaines, ou en les entourant d'un sac en toile de jute ou en papier pour les rendre tendres et faire disparaître l'amertume. (env 25 graines/g)

Carottes

(Daucus carota)



Fumure moyenne. Semis mars-juin, 5g/10 m², en rangs espacés de 30-40 cm. Gém. 8-20 jours ("la carotte va trois semaines en enfer avant de sortir de terre"). Eclaircir à 5-7 cm. Semez en même temps radis ou laitues (très clair) qui marqueront les rangs et que vous récolterez quand les feuilles de carotte commenceront à prendre de l'ampleur. Le bleuet (centaurée barbeau), semé dans les carottes, amène du phosphore; de même, l'aneth renforce le goût (indications biodynamiques).

BLANCHE DE KÜTTINGEN (ancienne var de suisse - Sans Valeur Historique)

VOIR DISPONIBILITE
SUR NOTRE SITE INTERNET

Ancienne variété suisse, aromatique, à chair fine. Rustique et de croissance rapide.

CHANTENAY À COEUR ROUGE 2

Code **LCA041** 4 g 2,95 €

Demi-hâtive, conique, de bonne saveur. Convient aussi pour sols lourds.

Code **LCA042** 10 g 5,70 €

DE COLMAR À COEUR ROUGE 2

Code **LCA011** 4 g 2,95 €

Variété "tout terrain" pour la conservation, mais pouvant se semer au printemps. Réussit même en sols difficiles, forme des racines volumineuses ayant beaucoup de goût. Stockage en silo.

Code **LCA012** 10 g 5,70 €

DE LA HALLE (Variété en cours d'inscription au catalogue de conservation)

Code **LCA081** 4 g 2,95 €

Variété ancienne. Demi-longue, trapue, relativement précoce.

Code **LCA082** 10 g 5,70 €

JAUNE DU DOUBS

Code **LCA101** 4 g 2,95 €

Originaire de Franche-Comté, cette carotte est délicatement parfumée et sucrée, de bonne conservation. Autrefois fourragère, elle trouvera volontiers sa place dans votre potager !

MARCHÉ DE PARIS (CZ : Petite Mante)

Code **LCA091** 3 g 2,95 €


Variété traditionnelle à croissance rapide. Petite racine ronde (3-4 cm de diamètre) pouvant se semer toute l'année, et plus particulièrement au printemps et en fin d'été. Goût sucré.

NANTAISE AMÉLIORÉE 2

Code **LCA031** 4 g 2,95 €

Collet fin, racine cylindrique et bien colorée.


Code **LCA032** 10 g 5,70 €



All rose de Lautrec



Aubergine blanche à oeufs



Carotte Chantenay



Aubergine de Toulouse



Betterave d'Egypte



Carotte nantaise



Céleri à couper



Céleri rave



Chicorée endive

LONGUE ROUGE SANG VIOLETTE (ancienne variété amateur - Sans Valour Breizhique)

Code **LCA051** 4 g 2,95 €

Feuillage vert foncé, racine trapue, conique, à peau violette et chair orange. Rustique et de venue rapide. Cette variété nous semble intéressante pour des régions rudes ou arides.

TOUCHON

VOIR DISPONIBILITE
SUR NOTRE SITE INTERNET

Variété hâtive aux racines cylindriques orangées. Idéale pour culture précoce et de saison.

Céleris

(Apicomorales)

Semis mars/avril en caissettes sous abri, germ. 15-20 jours. Repiquer, planter de fin mai à fin juin à 30x40 cm en terre nichement fumée. Arrosages abondants. Réussit le mieux en terres fraîches et profondes. Le céleri à côtes se plaît dans le midi, le céleri-rave préfère les climats frais. Vous pouvez laisser quelques pieds en terre durant l'hiver. Sauf froid exceptionnel, ils végèteront et vous donneront des feuilles comme condiment.

CÉLERI À COUPER PIPE CREUSE DE MALINES

VOIR DISPONIBILITE
SUR NOTRE SITE INTERNET

Le type sauvage du céleri, cultivé dans les pays du Nord comme aromatique. Forme des plantes touffues aux feuilles assez fines, se rapprochant du persil. S'utilise comme celui-ci, mais son goût est plus fort. On peut le cultiver comme les autres céleris, ou faire un semis direct d'avril à juillet, en rangs à 30 cm. Récolte au bout de 2 mois. Les premiers plants seront arrachés pour éclaircir, ensuite on coupe ou cueille comme pour le persil. Très rustique au froid.

CÉLERI BRANCHE PLEIN BLANC PASCAL

Code **LCE011** 0,25 g 2,50 €

Récolte fin octobre/début novembre. On peut conserver les pieds entiers en cave, où ils blanchiront.

CÉLERI-RAVE MONARCH

VOIR DISPONIBILITE
SUR NOTRE SITE INTERNET

Variété maraîchère. Racine bien ronde à chair blanche. Récolte de fin octobre jusqu'aux gelées. Conservation en silo ou en cave, de préférence dans du sable.



Chicorées

Fumure moyenne. Semis direct en rangs espacés de 40cm, germ. 5-6 jours dans sol bien réchauffé (15°). Eclaircir à 25-30cm pour les chicorées-scaroles, frisées et pain de sucre, 20cm pour les chicorées italiennes ou «radicchio»: rouge de Vérone et grumolo verde. Toutes ces variétés supportent de légères gelées. (env 600 graines/g)

CHICORÉE ENDIVE DEMI HÂTIVE DE HOLLANDE (Chicorum endivae)

Code **LCH041** 2 g 2,60 €

Semis d'avril à juillet en lignes espacées de 40 cm, éclaircir à 10 cm. Arrachez les racines fin octobre, coupez les feuilles à 1-2 cm du collet, mettez-les en silo. Mettez à forcer à mesure de vos besoins. Forçage en couche: planter côte à côte, recouvrir de terre fine jusqu'au collet puis d'une couche de paille, protéger de la pluie. Forçage en cave: placer les racines dans une caisse remplie de tourbe ou de terre, maintenir humide. Avec l'obscurité complète, vous obtiendrez des chicons blancs, mais moins serrés que si vous les recouvrez de paille. Récolte au bout de 30 à 40 jours.

Code **LCH042** 5 g 4,70 €

CHICORÉE FRISÉE FINE DE LOUVIERS (*Cichorium endiva*)

(population n'appartenant pas à une variété inscrite aux diérents catalogues)

Code LCH101	2 g	2,60 €	Variété très bien adaptée aux récoltes d'été et d'automne, produisant de belles petites salades au feuillage très finement frisé. Semis échelonné d'avril à juillet pour une récolte de juillet jusqu'à novembre.
Code LCH102	5 g	4,70 €	

CHICORÉE FRISÉE GROSSE PANCALIÈRE (*Cichorium endiva*)

Code LCH071	2 g	2,60 €	Variété rustique et productive. Semis juin à début août, récolte automne/hiver.
Code LCH072	5 g	4,70 €	

CHICORÉE GRUMOLOVERDE (*cichorium intybus*)

Code LCH021	2 g	2,60 €	Très ancienne variété italienne, rustique. Appréciée pour sa saveur et sa précocité. Semis fin d'été pour récolte de rosettes de feuilles rondes et vertes, en hiver et printemps.
Code LCH022	5 g	4,70 €	

CHICORÉE PAIN DE SUCRE (*cichorium intybus*)

Code LCH051	2 g	2,60 €	Forme des chicons énormes, croquants, de saveur légèrement amère. Semis fin mai à juillet. Récolter les chicons après les premières gelées, enlever les feuilles abîmées, et les placer debout dans un endroit sec et à l'abri du gel. Ils blanchissent, et peuvent se conserver jusqu'en mars. Les racines laissées en terre refont au printemps de petits chicons verts de saveur amère. Vous pouvez l'atténuer en faisant tremper les feuilles dans l'eau tiède pendant une demi-heure.
Code LCH052	5 g	4,70 €	

CHICORÉE ROUGE DE VÉRONE (*cichorium intybus*)

Code LCH061	2 g	2,60 €	Semis fin juin/juillet. Chicorée à petite pomme rouge vif qui se forme après les premières gelées. Le feuillage gèle à la fin de l'automne. S'il est très abondant, le couper à 5-10 cm pour éviter la pourriture. On peut aussi déterrer les racines et procéder comme pour les endives.
Code LCH062	5 g	4,70 €	

CHICORÉE SCAROLE EN CORNET D'ANJOU (*Cichorium endiva*)

Code LCH091	2 g	2,60 €	Semis direct mai à juillet. Récolte d'automne et d'hiver. Ressemble à la scarole en cornet de Bordeaux, mais est un peu plus résistante au froid.
Code LCH092	5 g	4,70 €	

CHICORÉE SCAROLE EN CORNET DE BORDEAUX (*Cichorium endiva*)

Code LCH031	2 g	2,60 €	Semis juillet-août, récolte automne/hiver. Pomme allongée, tendre et croquante. Passe l'hiver en climats doux.
Code LCH032	5 g	4,70 €	

CHICORÉE SCAROLE GÉANTE MARAÎCHÈRE (*Cichorium endiva*)

Code LCH011	2 g	2,60 €	Belle pomme bien blonde. Semis juin à début août pour récolte fin d'été jusqu'en hiver.
Code LCH012	5 g	4,70 €	



Choux

Fumure riche. Semis en pépinière d'avril à juillet selon climats et variétés. Germ. 5-8 jours. Un repiquage vous donnera des plants vigoureux (repoter au stade 2 à 3 feuilles). Plantation 60x60 cm. Arrosages abondants. Donnez 3-4 fois du purin d'ortie au pied, en cours de végétation. On peut contreplanter avec laitues, radis, chicorées. Attention : les choux cabus et les choux rouges réussissent difficilement en climats chauds. (env. 300 graines/g)

Choux-Pommés

CHOU DE MILAN WESTLANDSE PUTJES (Brassica oleracea subsp. capitata)

Code **LCX011** 1 g 2,50 € Petite pomme tendre, feuillage vert glauque très cloqué. Croissance rapide. récolte fin d'été jusqu'aux premières gelées.

CHOU DE MILAN PONTOISE 2 (Brassica oleracea subsp. capitata)

Code **LCX021** 1 g 2,50 € Feuillage violacé. Pour l'automne/hiver. Semis en pépinière de mai à juin. Rustique, supporte des gelées jusqu'à -8°.

CHOU CABUS AMAGER LAV (Brassica oleracea capitata) (DE)

Code **LCX041** 1 g 2,50 € Forme ronde et dense, à feuille lisse, de bonne conservation. Peut se manger cru ou cuit, et recommandé pour préparer la choucroute. Mi-tardif.

CHOU CABUS LANGEDIJK (Brassica oleracea capitata)

NON DISPONIBLE EN 2020 Tardif, de très bonne conservation, pomme vert pâle très serrée.

CHOU CABUS ROUGE LANGEDIJKER BEWAAR 2 (Brassica oleracea capitata)

Code **LCX131** 1 g 2,50 € Semis en pépinière d'avril à juin. Pomme moyenne ronde, rouge. Très bonne conservation.

Autres Choux

CHOU BROCOLI VERT CALABRAIS Calabris (Brassica oleracea italica -botryta)

(le cours de référence est au catalogue officiel)

Code **LCX161** 1 g 2,50 € Légume délicieux, plus facile à réussir que le chou-fleur. Semis de mars à juillet en pépinière, mettre en place quand le plant a 4 à 5 feuilles à 60 cmx 60 cm. Butter 2-3 mois après la plantation. Les jets floraux, qui ressemblent à de petits choux-fleurs, se forment. Récolte pendant 6 semaines à 2 mois. Peut passer l'hiver en climat doux.

CHOU DE BRUXELLES DE ROSNY (Brassica oleracea gemmifera)

Code **LCX071** 1 g 2,50 € Semis en pépinière d'avril à juin. Très bonne variété classique française. Le chou de Bruxelles est très rustique au froid. Il se récolte tout l'hiver sur pied. Ne demande qu'une fumure moyenne, sinon les petites pommes éclatent.



Chicorée frisée de Louviers



Côte de belle verte



Concombre le généreux



Chicorée rouge de Vérone



Chou frisé winter



Chou milan Pontoise



Concombre blanc long



Chou frisé noir de Toscane

CHOU DE CHINE PE-TSAI GRANAAT (Brassica rapa pédostris)

Code **LCX091** 1 g 2,50 € Semis direct clair de mars à mi-août (en climat humide), à partir de juillet (en climat sec) en rangs espacés de 40 cm. Eclaircir à 30 cm.
Ou semis en pépinière (mêmes dates) et planter 3 à 4 semaines plus tard. Croissance très rapide, récolte de juin à octobre. Le chou de Chine étant une plante d'origine subtropicale, il lui faut une chaleur humide pour prospérer. Réussit mal en climats secs, où il se fait dévorer par les altises malgré les arrosages. (env 380 graines/g)

CHOU-FLEUR ROMANESCO (Brassica oleracea botrytis)

Code **LCX111** 1 g 2,50 € Spécialité italienne. Originale de par la forme pyramidale de sa pomme et ses inflorescences vertes. Goût fin. Semis d'avril (Nord) à juillet (Sud). Repiquer en godet ; planter de juin à août à 60 cm x 60 cm pour récolter à partir de l'automne.

CHOU FRISÉ WESTLANDSE WINTER (Brassica oleracea var capitata) (NL)

Code **LCX081** 1 g 2,50 € Le fameux «chou Kale» tant prisé. Tardif et absolument rustique au froid. Déconseillé en climats chauds. Ne formant pas de pomme, les feuilles se récoltent tout l'hiver sur pied. Attendre qu'elles aient pris une gelée pour les consommer ; plus il gèle, plus elles sont tendres.

CHOU NOIR DE TOSCANE (ancienne variété autumne - Sica Valore Toscana)

Code **LCX211** 1 g 2,50 € Chou frisé aux longues feuilles vert foncé, plus précoce que le chou Westlandse Winter. Les feuilles sont tendres, savoureuses et se consomment dès l'automne sans attendre les premières gelées. La souche nous a été donnée par Matteo et Elisa du village de Grigiana en Italie.

Chou navet blanc d'Aubigny à collet vert voir à Rutabaga

CHOU-RAVE BLANC GÉANT SUPERSCHMELZ (Brassica oleracea var capitata - var geant)

Code **LCX121** 1 g 2,50 € Ne pas confondre avec le Rutabaga. La tige de ce chou forme un renflement de la grosseur d'un poing. Variété tardive d'automne à grosse pomme vert clair très tendre et au goût délicat. Semis de janvier à mars sous abri pour une récolte hâtive, ensuite en pépinière jusqu'en juillet. Repiquage en terre fraîche et meuble après 4-6 semaines, distance 40 cm x 60 cm. Récolte au bout de 8 semaines. Arrosages copieux pendant toute la durée de végétation. Réussit difficilement en climat chaud, sauf en culture tardive (semis fin août). Aussi délicieux cuit que cru (râpé ou tout simplement en tranches). (env 250 graines/g)



Recettes de choux raves.

Enlevez la peau des choux raves au couteau, coupez-les en tranches et cuisez à l'eau salée. Nappez d'une béchamel. Ou comme légume dans le pot au feu.

CHOU VERT NON POMMÉ BRANCHU DU POITOU (Brassica oleracea acephala)

(Variété en cours d'inscription au catalogue de Sans Valeur Intrinsèque)

Code LCX101 1 g 2,50 €

Variété oubliée, autrefois cultivée dans le Sud-Ouest. Ne forme pas de pomme. Semis en août, de préférence direct en rangs distants de 50cm. Eclaircir à 50 cm, soit à l'automne, soit au printemps. Les jeunes plants passent l'hiver et se mettent à grandir dès mars. Des jets latéraux se forment, qu'on cueille en les cassant. Se consomment cuisinés en légume, ou encore blanchis accompagnés par une vinaigrette. Outre son goût délicieux, ce chou présente l'avantage d'une récolte prolongée à une époque où l'on manque de légumes.

Chrysanthème comestible

(Chrysanthemum coronarium) (espèce sans catalogue)

Code LCY011 2 g 2,90 €

Légume oriental dont les jeunes feuilles se mélangent aux salades. Peut aussi se consommer en bouillon. Semer de mi-mars à mi avril sous abri, ou dès mai en pleine terre, en rangs espacés de 25-30 cm. Récolte en 2-3 coupes lorsque les feuilles ont atteint 15-20 cm de haut. Tenir bien arrosé. (env 350 graines/g)

Claytone de Cuba

POURPIER D'HIVER (Claytonia perfoliata) (espèce sans catalogue)

Code LPP031 0,40 g 2,90 €

Appelée aussi «pourpier d'hiver», bien que de saveur et de texture très différentes, cette plante est originaire d'Amérique. Peu connue aujourd'hui et de culture facile, elle peut être installée au jardin ou même en jardinière. Privilégier le semis en caissette en septembre, suivi d'un repiquage à 5-10 cm sur le rang en lignes espacées de 20-25 cm. Semis direct possible, peu profond et en sol léger, tasser légèrement puis éclaircir. Une fois les plants bien développés on en coupe les feuilles au fur et à mesure des besoins. Récoltes tout l'hiver jusqu'en Mai! Tiges et feuilles se consomment crues (en salade) ou cuites, préparées comme des épinards. (env 2200 graines/g)

Concombres et Cornichons

(Cucumis sativus)



Semis avril sous abri, en godets, ou direct en mai, espacement 50x100 cm, dans des trous remplis de compost. Germ. 8-10 jours. Arroser tous les 15 jours environ de purin d'ortie, au pied. Les fruits ne deviennent amers que si la plante a manqué d'eau : tenir donc toujours bien arrosé. TAILLE : pincez la pousse au-dessus de la troisième feuille. La plante s'étalera, et il suffit de passer régulièrement pour pincer le bout des pousses qui dépassent le feuillage. Quand les plantes commencent à donner, sortez les plus vieilles feuilles et les longues pousses stériles, cela vous évitera le "fouillis" favorisant les maladies. Ne faire cette opération que lorsque le feuillage est sec. Les fruits grossissent très vite. Les cueillir à 15-20 cm de long. (env 35 graines/g)

BLANC LONG PARISIEN

(ancienne variété amateur - Sans Valeur Intrinsèque)

Code LCO021 1 g 2,50 €

Peau blanche, chair douce.

LE GÉNÉREUX

Code LCO011 1 g 2,50 € Fruits demi-longs, verts, rarement amers. Variété rustique, productive dont les fruits, cueillis jeunes, peuvent être utilisés comme cornichons.

MARKETER

Code LCO071 1 g 2,50 € Fruit vert clair, demi-long, précoce et productif.

ROLLISON'S TELEGRAPH (NL)

VOIR DISPONIBILITE Sélection maraîchère pour serre. A palisser. 25-30 cm de long, cylindrique. Le seul non-hybride qui rivalise avec les variétés modernes.
SUR NOTRE SITE INTERNET Savoureux si la fumure est bien compostée.

VERT TRÈS LONG DE CHINE (ancienne variété amateur - Sans Valeur Intrinsèque)

Code LCO061 1 g 2,50 € Variété vigoureuse dont les fruits côtelés peuvent atteindre 50 à 60 cm de longueur.

CONCOMBRE GRIMPANT (*Cyclanthera pedata*) (espèce sans catalogue)

VOIR DISPONIBILITE Plante grimpante décorative mais dont les fruits sont comestibles.
SUR NOTRE SITE INTERNET Joli feuillage vert clair très découpé qui garnit treilles et balcons. On consomme les fruits en soupe, mélangés à des légumes, ou en conserve au vinaigre, cueillis lorsqu'ils ont la taille d'un cornichon. Semer en godet en avril sous abri, ou direct en mai en climat doux. Espacement 60cm x 60 cm. Fumure moyenne. Prévoir un grillage.

CORNICHON RUSSE CONCOMBRE DE RUSSIE (ancienne variété amateur - Sans Valeur Intrinsèque)

Code LCO051 1 g 2,50 € Très précoce et prolifique. Cultivé en Russie pour les conserves. Petit fruit ovale. (env 35 graines/g)

 Deux recettes pouvant se réaliser avec le « cornichon russe» ainsi qu'avec les autres variétés de concombre.

Cornichons russes «malossols» (= peu salés) :

Pour un bocal de 3l : mettre les cornichons (8 à 10 cm de longueur) préalablement lavés; ajouter du raifort (feuilles), de l'aneth et du fenouil (tiges et fleurs), 5 feuilles de cassis, 5 feuilles de cerisier et 5 gousses d'ail. Remplir ensuite le bocal avec une saumure chaude (1 cuillère à soupe de gros sel par litre d'eau). Pour conserver aux cornichons leur croquant, on peut ajouter une cuillère à café de sucre. Laisser le bocal à température ambiante pour obtenir, en 4 à 5 jours les cornichons «malossols».

Cornichons en marinade:

Mettre dans un bocal les cornichons avec leur assaisonnement : 1 gousse d'ail, 1 brin d'aneth (avec son ombelle), du raifort, une feuille de laurier, 6 grains de poivre et 2 clous de girofle. Préparer une marinade (pour 1 litre d'eau : 50 g de sucre, 60 g de sel). Verser la marinade chaude sur les cornichons, fermer et mettre le bocal dans l'eau bouillante pendant 10mn. Sortir le bocal, ajouter du vinaigre blanc (100 ml par litre deau) et fermer hermétiquement.

CORNICHON VERT FIN DE MEAUX (*Cucumis sativus*)

Code LCI011 0,50 g 2,50 € Ancienne variété très rustique et productive, à fruits allongés. Le cornichon est en réalité un concombre qui a été sélectionné pour être cueilli très jeune. Même culture que le concombre. Cueillir régulièrement tous les 2-3 jours. (env 35 graines/g)

Côtes de bette ou poirées (Beta vulgaris -var. cicla-)

Fumure riche. Semis avril-juillet en rangs espacés de 50 cm. Germ. 5-15 jours. Eclaircir à mesure en consommant les jeunes plants en légume, pour arriver à un espacement final de 50x50 cm. Supporte quelques gelées. En climat doux, protéger avec des feuilles mortes l'hiver ; deuxième récolte au printemps. (env 60 graines/g)

BLONDE À CARDE BLANCHE

Code LCB011 3 g 2,50 € Feuilles vert clair à très larges cardes.

VERTE À CARDE BLANCHE 2

Code LCB031 3 g 2,50 € Un peu plus rustique que la variété blonde.

À CARDE ROUGE (GB : Rhubarb Chard)

Code LCB021 3 g 2,50 € Magnifique par son feuillage bronze et la coloration rouge vif de ses côtes.

BETTE VERTE À COUPER (ancienne variété amateur - Sans Valeur Intrinsèque)

Code LCB041 5 g 2,60 € Un légume méconnu, qui peut faire la joie du débutant et du paresseux : culture très facile, grande productivité, récolte prolongée. Le goût de la bette à couper se rapproche de celui de l'épinard. Les feuilles se consomment de la même façon. Semis fin mars à début juin, en rangs à 30 cm ; éclaircir à 15 cm. Cueillir ou tondre les feuilles, tenir bien arrosé. Récolte jusqu'au printemps suivant, tant que le froid le permet.



Courges POTIRONS, CITROUILLES & CIE (Cucurbita)

La courge a un grand développement - tenez-en compte ! On peut la placer au pied du compost qu'elle ombragera rapidement, entre un rang de maïs, de haricots à rames, ou dans un coin "perdu" de votre potager. Semis direct dans des trous remplis de compost, mi mai en sol réchauffé, germ. 5-8 jours. Semer sous abri en godets en climats frais ou rudes, planter en mai-juin. Les souris sont très friandes de graines de courges - méfiez-vous au semis ! Espacement 1x1,50 m. Evitez les arrosages du soir. Raccourcir à mesure les bouts des pousses dès que les premiers fruits sont formés. Récolte avant les gelées, conservation dans un local sain, à l'abri du gel, température idéale environ 10°. Les différentes espèces de la courge (cucurbita) ne s'hybrident pas entre elles. En revanche, les différentes variétés de la même espèce se croisent entre elles. Vous trouverez entre crochets pour chaque variété son appartenance à l'espèce : Maxima, Moschata, ou Pepo. (env 10 graines/g) Au sujet de la possible toxicité des Cucurbitacées, Cf. pages Conseils et informations pratiques, en fin de catalogue.

-Pâtissons & Patidou (Cucurbita Pepo)

PÂTISSON VERT PANACHÉ DE BLANC (ancienne variété amateur - Sans Valeur Intrinsèque)

Code LCG161 12-15 gm 2,90 € Très beau fruit strié de vert à maturité totale. Se cuisine à l'état jeune. Mûr, vous l'utiliserez pour des décorations végétales.
Code LCG162 25-30 gm 5,10 € Espacement 1mx1m.

PÂTISSON VERT PÂLE DE BENNING'S (ancienne variété amateur - Sans Valeur Intrinsèque)

Code LCG101 12-15 gm 2,90 € Jolis fruits en forme de fleur. Se consomment à la manière des courgettes, quand les fruits ont un diamètre de 10-15 cm.
Code LCG102 25-30 gm 5,10 € Plante non coureuse, espacer de 1m x 1m.

PATIDOU SWEET DUMPLING (ancienne variété amateur - Sans Valeur Intrinsèque)

Code LCG271 12-15 gm 2,90 € Variété coureuse produisant de petits fruits de couleur ivoire présentant des striures vertes ou oranges. Leur chair est orangée, ferme et sucrée au goût de châtaigne. Aussi décorative que délicate. Espacement 1m x 1m.
Code LCG272 25-30 gm 5,10 €

Potimarrons (Cucurbita Maxima)

Le terme «potimarron» est avant tout culinaire et regroupe les courges creuses Japonaises (d'où le qualificatif d'Hokkaido souvent présent) ayant ce fameux goût de châtaigne. Ce fut Philippe Desbrosse qui en premier lança cette habitude maintenant bien ancrée chez les jardiniers et consommateurs et qui ne correspond pas à une appellation botaniquement officielle mais à la contraction des mots «potiron» et «marron»!

POTIMARRON RED KURI (NL)

Code LCG041 12-15 gm 2,90 € Fruits rouge-orange, chair colorée de très bonne qualité gustative. Bonne conservation.
Code LCG042 25-30 gm 5,10 €

POTIMARRON VERT GREEN HOKKAÏDO (ancienne variété amateur - Sans Valeur Intrinsèque)

Code LCG261 12-15 gm 2,90 € Potimarron vert de taille moyenne (1 à 2 kg). Chair jaune au goût très fin et à la fameuse saveur de châtaigne. Peut se conserver tout l'hiver et même au-delà. Bonne productivité.
Code LCG262 25-30 gm 5,10 €

POTIMARRON VERT KABOSHA (ancienne variété amateur - Sans Valeur Intrinsèque)

Code LCG141 12-15 gm 2,90 € Fruit de 2 à 3 kg, vert sombre, peut se cuisiner avec la peau.
Code LCG142 25-30 gm 5,10 € Chair orange au goût de potimarron très marqué. D'excellente conservation.



Potimarron à l'américaine. On peut utiliser également des courges "Buttercup" ou "Giraumon". Découpez un couvercle sur le haut du fruit, retirez les graines et les filaments. Mettez dans la cavité du sel, du beurre et un peu d'eau. Remplacez soigneusement le couvercle, mettez le fruit sur une tôle et cuisez à four chaud pendant 3/4 h à 1h, selon la grosseur du fruit. Ouvrez le couvercle, servez la chair, qui a la consistance d'une purée, à la cuillère. Vous pouvez également farcir l'intérieur avec une farce à votre goût (oignon/tomates, viande hachée, etc).

Courges musquées (Cucurbita Moschata) (espèce sans catalogue)


Les courges musquées sont prisées dans le Midi pour leur chair orange très fine, mais aussi pour leurs jeunes fruits que l'on consomme à la manière des courgettes. Exposition ensoleillée. Déconseillées en climats rudes.

COURGE LONGUE DE NICE

Code LCG251 12-15 gm 2,90 € Variété coureuse. Longs fruits à chair ferme, onctueuse, pouvant se consommer jeunes comme des courgettes ou à maturité complète.
Code LCG252 25-30 gm 5,10 €



Courge pomme d'or



Courge buttercup



Courge butternut



Potiron rouge vif



Potmaron vert Kabosha



Courge pleine de Naples



Courge spaghetti



Courge muscade



Courge Lady Godiva

COURGE MUSCADE MUSQUÉE DE NICE OU DE PROVENCE

Code LCG061 12-15 gm 2,90 €

Code LCG062 25-30 gm 5,10 €

Gros fruits aplatis, très côtelés, épiderme bronze à maturité. Chair épaisse, rouge orangée, musquée et parfumée. Excellente conservation.

COURGE MUSQUÉE BUTTERNUT

Code LCG121 12-15 gm 2,90 €

Code LCG122 25-30 gm 5,10 €

Fruit beige rosé à chair orange, allongé et renflé au bout, à la chair fine et "goûteuse". Poids 1 à 2 kg.

COURGE PLEINE DE NAPLES

Code LCG051 12-15 gm 2,90 €

Code LCG052 25-30 gm 5,10 €

Variété très productive. Enormes fruits beiges, longs (60-80 cm !), renflés au bout, rayés vert et jaune. Chair abondante, douce, orangée.

COURGE SUCRINE DU BERRY

Code LCG211 12-15 gm 2,90 €

Code LCG212 25-30 gm 5,10 €

Vieille variété du centre de la France, aux fruits beige à maturité, à chair orangée très parfumée. Courge de conservation.

COURGE TROMPE D'ALBENGA

Code LCG091 12-15 gm 2,90 €

Code LCG092 25-30 gm 5,10 €

Variété ancienne originaire d'Italie. Les fruits de couleur vert clair, devenant marron orangé à maturité, peuvent atteindre 1,50m de long. Ils sont cylindriques, souvent courbés, et se terminent par un renflement contenant les graines. La chair orangée a un goût de noisette fraîche. En Italie, elle se consomme aussi jeune (30-40 cm) comme une courgette. Bonne conservation.

Autres courges

COURGE BUTTERCUP (C.Maxima) (NL - Burgess)

Code LCG111 12-15 gm 2,90 €

Code LCG112 25-30 gm 5,10 €

Fruits à peau vert-noir, pesant de 1,5 à 2,5 kg, chair ferme et onctueuse. Intéressante pour régions à été court en raison de sa mise à fruit rapide.

COURGE GIRAUMON TURBAN (C.Maxima)

Code LCG021 12-15 gm 2,90 €

Code LCG022 25-30 gm 5,10 €

Courge Giraumon ou Bonnet Turc. Fruit décoratif, orange strié de crème, de 20 cm environ. La chair fine, ne se défait pas à la cuisson. Cette variété se prête bien, comme toutes les courges musquées, à la cuisson au wok.



Giraumon à l'extrême-orientale. Préparer tous les ingrédients à l'avance. Couper la chair du Giraumon en petits dés. Couper un oignon en morceaux, écraser une ou deux gousses d'ail, préparer les épices à votre goût (curry, gingembre, paprika, coriandre etc) ainsi qu'un bouillon de viande ou un tamari dilué. Chauffer l'huile dans le wok chinois, ou à défaut une poêle ou une cocotte. Faire rapidement revenir l'ail et l'oignon, rajouter la courge et les épices. Touiller sans arrêt à feu vif jusqu'à ce que les morceaux de courges soient dorés. Mouiller et laisser mijoter quelques minutes. On peut lier le jus avec de la Maïzena.

COURGE JACK O'LANTERN (C.Pepo) (ancienne variété amateur - Sans Valeur Intrinsèque)

Code LCG181 12-15 gm 2,90 € Fruit rond côtelé, moyen, jaune-orangé. Cultivé aux U.S.A. pour la fête de "Halloween" (l'ancienne fête celte du Samain). Les fruits sont évidés, décorés et pourvus d'une bougie. Se consomme également.

Code LCG182 25-30 gm 5,10 €

COURGE LADY GODIVA COURGE À GRAINES NUES (C.Pepo)

(ancienne variété amateur - Sans Valeur Intrinsèque)

Code LCG011 12-15 gm 2,90 € Cultivez des amandes dans votre jardin, avec cette courge à chair comestible et aux graines sans enveloppe ! Semez en godets sous couche, en enterrant très peu la graine. Récoltez quand les fruits sont entièrement jaunes. Les graines se lavent, s'essuient dans un torchon, et se séchent étalées, à une température de 18-20°, dans un espace aéré. Remuer 2-3 fois. Conserver dans un récipient non clos hermétiquement, à l'abri de la lumière.

Code LCG012 25-30 gm 5,10 €

COURGE OLIVE (C.Maxima) (ancienne variété amateur - Sans Valeur Intrinsèque)

Code LCG191 12-15 gm 2,90 € Variété de bonne conservation, aux fruits de 3-4 kg, d'un beau vert olive, de forme ovoïde. Chair orange, dense, d'excellente qualité.

Code LCG192 25-30 gm 5,10 €

COURGE POMME D'OR (C.Pepo) (ancienne variété amateur - Sans Valeur Intrinsèque)

Code LCG071 12-15 gm 2,90 € Petite courge jaune, de bonne conservation. Espacement 1m x1m.

Code LCG072 25-30 gm 5,10 €



Courge pomme d'or. Peut se consommer en entrée, à la manière des avocats. Laver le fruit entier, le couper en deux dans le sens de la largeur, le vider soigneusement de ses graines et le cuire à l'eau bouillante salée pendant 10 à 15 mn. Retirer de l'eau et laisser égoutter pendant plusieurs heures si possible. Servir avec la sauce suivante, ou toute autre de votre choix : moutarde à l'ancienne, sel, un filet de vinaigre, huile d'olives et câpres.

COURGE SPAGHETTI (C.Pepo) (GB : Vegetable Spaghetti)

Code LCG131 12-15 gm 2,90 € Variété dont la chair, une fois cuite, se défait en forme de spaghettis. Les fruits se consomment mûrs, lorsqu'ils sont jaune citron. Faire bouillir le fruit entier pendant 1/2 heure, extraire la chair à la fourchette et l'assaisonner comme des spaghettis.

Code LCG132 25-30 gm 5,10 €

COURGE STRIPED CUSHAW COCHITI PUEBLO (Cucurbita mixta) (espèce sans catalogue)

Code LCG151 12-15 gm 2,90 € Fruit en forme de gourde, strié de vert et blanc. La chair se prête particulièrement bien à la préparation de délicieuses purées.



Courge Striped Cushaw. Couper la chair en morceaux, faire cuire à l'eau salée, égoutter et réduire en purée. Y faire fondre un morceau de beurre, assaisonner aux épices de votre choix (poivre, muscade, etc). On peut également faire une purée de courge/pomme de terre. Rajouter les morceaux de courge en fin de cuisson des pommes de terre.

POTIRON BLEU DE HONGRIE (C.Maxima) (ancienne variété amateur - Sans Valeur Intrinsèque)

Code LCG241 12-15 gm 2,90 € Origine Europe Centrale. Fruit de 5 à 8 kg, à épiderme bleu vert, facile à éplucher. Chair très épaisse, jaune orangée, savoureuse. Très bonne conservation.

Code LCG242 25-30 gm 5,10 €

POTIRON GALEUX D'EYSINES (C. Maxima) (ancienne variété amateur - Sans Valeur Intrinsèque)

Code LCG221 12-15 gm 2,90 €

Code LCG222 25-30 gm 5,10 €

Originale et très ancienne variété. Fruits de 4 à 10 kg, à épiderme rose saumon et excroissances blanches. Chair épaisse, jaune orange très sucrée, remarquable en veloutés.

POTIRON ROUGE VIF D'ETAMPES (C. Maxima)

Code LCG081 12-15 gm 2,90 €

Code LCG082 25-30 gm 5,10 €

Ancienne variété française, à beaux fruits côtelés, chair fine. Conservation moyenne. Le potiron traditionnel pour la soupe, et aussi pour la décoration.

Assortiment de courges

Code LCG201 14 gm 3,50 €

2 graines de 7 variétés différentes. L'assortiment, variable selon les récoltes, est spécifié dans le sachet. Semer graine par graine, en godets.



Gratin de Courges. Faire cuire à l'eau salée 1 kg de courges, égoutter, réduire en purée.

Battre 2 oeufs, ajouter sel, 3 cuillères à soupe de flocons de millet, 1 dl de crème. Mettre le tout dans un plat beurré, saupoudrer de noisettes et d'amandes hachées et de miettes de beurre. Cuire à four chaud pendant 15 à 20 minutes.

Courge Sponge

LUFFA (espèce sans catalogue)

VOIR DISPONIBILITE

SUR NOTRE SITE INTERNET

Cette courge des pays chauds peut se cultiver dans nos régions à condition d'être semée tôt au printemps et protégée des gelées tardives. Selon les conditions climatiques, la germination peut s'étaler sur plusieurs semaines. Ses fruits, verts et allongés, se cuisinent jeunes comme la courgette. Par la suite, ils prennent une consistance fibreuse qui lui vaut les noms d'«éponge végétale» ou «courge du Hammam». Pour obtenir de belles éponges, couper les fruits à maturité, ôter les graines et la chair. Laisser sécher. Semer en avril au chaud. Repiquer en place quand le plant a 2 feuilles vraies en situation ensoleillée. Espacement 80 x 80cm.

Courge gourde

Code FCG011 12-15 gm 2,90 €

COURGE PÈLERINE (Lagenaria siceraria) (espèce sans catalogue)

Annuelle. Courge décorative, non comestible ! Fruit en forme de gourde plus ou moins effilée. Semer en godets en avril, sous abri, planter en mai, en terre bien fumée et très bien réchauffée ou semis direct en mai. La plante est franchement grimpante, prévoir des perches ou des treillis. (env 5 graines/g)



Courgettes non coureuses (Cucurbita Pepo)

Semis direct dans des trous remplis de compost en sol réchauffé. Espacement 1m x 1m. On peut avancer la récolte en cultivant sous abri. Germination 5-8 jours. Evitez les arrosages du soir sur le feuillage. Pour avoir des fruits tout l'été échelonnez vos semis (1 par mois de mai à juillet), arrosez abondamment et cueillez régulièrement. (env 6 à 8 graines /g)

COURGETTE BLANCHE DE VIRGINIE (NL : Long white bush z)


Code LCT041 12-15 gm 2,90 €

Code LCT042 25-30 gm 5,10 €

Très productive et hâtive. Fruit blanc crème, moelleux, parfois légèrement moucheté de vert.



Courgette gold rush



Fenouil di samo



Epinard géant d'hiver



Courgette blanche de Virginie



Epinard matador



Okra



Quinoa



Courgette verte de Milan

COURGETTE GOLD RUSH (GB)

Code LCT051 12-15 grn 2,90 € Fruits jaune d'or, savoureux, tendres. Se consomment jeunes crus
Code LCT052 25-30 grn 5,10 € en salade, frits, en ratatouille.

COURGETTE VERTE DE MILAN

Code LCT031 12-15 grn 2,90 € Sélection maraîchère. Produit abondamment des fruits
Code LCT032 25-30 grn 5,10 € allongés, vert foncé, brillants.

COURGETTE À FRUIT DE TYPE VERTE D'ITALIE

Code LCT011 12-15 grn 2,90 € Notre sélection depuis 1973, à fruits striés d'argent, feuillage
Code LCT012 25-30 grn 5,10 € très découpé. Vigoureuse et productive.

COURGETTE DE NICE À FRUIT ROND

Code LCT021 12-15 grn 2,90 € Délicieuse ! Très prisée dans le Midi.
Code LCT022 25-30 grn 5,10 €

Assortiment de courgettes

Code LCT201 15 grn 3,50 € 3 graines de chaque variété de courgettes : verte d'Italie, ronde
de Nice, verte de Milan, blanche de Virginie et Gold rush.



En été, arrosez vos cucurbitacées (concombres, courges, melons, pastèques) le matin de bonne heure. Les arrosages du soir font "couler" les jeunes fruits.

Cresson alénois

Code LCR011 10 g 2,90 € COMMUN (*Lepidium sativum*) (espèce sans catalogue)
Code LCR012 20 g 4,50 € Vos premières salades de printemps, très riches en vitamines!
Code LCR016 100 g 8,40 € Forçage facile, même en pots ou caissettes dans votre maison (idéal pour crudivores !). Germ. 3-5 jours. Semis répétés de mars à septembre, à la volée, en pleine terre. Situation ombragée en été. Arrosages fréquents, récolte régulière en coupant les feuilles. Vous pouvez amuser vos enfants en faisant des dessins ou en écrivant leurs noms sur la plate-bande (semer assez dru). (env 450 graines/g)

Cresson de perse

Code LCR021 10 g 2,90 € (espèce sans catalogue)
Code LCR022 20 g 4,50 € Cresson alénois à feuilles entières en forme de cuillère. Même culture et usage que le cresson alénois commun mais plus lent à monter ! Saveur un peu moins piquante . (env 450 graines/g)

Dolique Mongette de Provence

(*Dolichos unguiculatus*) semi-grimpante (espèce sans catalogue)

VOIR DISPONIBILITE

SUR NOTRE SITE INTERNET

Plante apparentée au haricot. Cultivée en Europe dans le bassin méditerranéen depuis l'Antiquité, elle a été supplantée par le haricot venu d'Amérique. Résistante à la sécheresse, mais nettement plus exigeante en chaleur que le haricot. Plante naine mais qui "file" ; il est bon de prévoir un léger tuteurage. Ne semer qu'en sol bien réchauffé! Semis direct en mai à 25x40cm, se cultive et se cuisine comme le haricot. Forme des gousses couplées, vert foncé, très longues et fines, au goût délicieux ; bon également en sec.

Echalion

voir à Oignons



Epinards (Spinacia oleracea)

Fumure riche. Semis en rangs espacés de 30-40 cm, environ 25 g/10 m². Germ. 10-15 jours. Eclaircir à 10-15 cm. Semer en août/septembre pour récolte d'automne-hiver. Deuxième récolte au printemps. Semis février-mars pour récolte de printemps. L'épinard monte en graines dès qu'il fait chaud. Pour l'été, préférer l'Arroche ou l'épinard de Nouvelle-Zélande. (env 100 graines/g)

GÉANT D'HIVER

Code **LEP031** 12 g 2,95 €

Variété à feuilles larges et épaisses, vert foncé. Très productive et résistante au froid. Récolte d'automne et d'hiver.

MATADOR VICKING

Code **LEP041** 12 g 2,95 €

Variété tardive et très lente à monter en graine. Semis en février-mars pour récolte de printemps et d'été.

MONSTRUEUX DE VIROFLAY

Code **LEP021** 12 g 2,95 €

Ancienne variété pour le printemps et l'automne, à croissance rapide. Feuillage très abondant, mais peu rustique au froid.

ÉPINARD DE NOUVELLE ZÉLANDE TÉTRAGONE (Tetragonia tetragonioides) (espèce sans cotéage)

VOIR DISPONIBILITE

SUR NOTRE SITE INTERNET

Plante buissonnante dont les feuilles se mangent cuites (délicieuses!) à une saison où l'épinard fait défaut. Semis en godet sous abri de mars à mai, repiquer à 40 cm x 80 cm. Ou semis direct de mars à mai. Récolte d'été en cueillant les feuilles. Assez long à germer.

Fenouils (Foeniculum vulgare var. azoricum)



Légume productif et de culture facile. Fumure riche. Semer en lignes espacées de 40 cm, germ. 8-10 jours. Maintenir humide jusqu'à la levée. Eclaircir à 15-20 cm, aérer abondamment pendant les chaleurs. Le fenouil tardif, semé avant la St Jean, monte en graines. Des sélections récentes ont permis d'obtenir des variétés hâtives, mais la tendance à monter rapidement n'a pas pu être complètement éliminée. (env 200 graines/g)

TARDIVO DI SARNO BT

Code **LFN041** 2 g 2,95 €

Bulbe blanc, rond, charnu. Montée tardive. Semis juillet-août pour récolte en automne-hiver.

DOUX PRÉCOCE D'ÉTÉ (ancienne variété ananas - Sans Valoir Irrésistible)

VOIR DISPONIBILITE

SUR NOTRE SITE INTERNET

Variété précoce à bulbe aplati, adaptée aux climats frais ou rudes. Semer début mai à fin juin, récolter dès la formation du bulbe.

DOUX DE FLORENCE

Code **LFE011** 2 g 2,95 €

Semer de début juillet à début août. Récolter avant les gelées. Couper les feuilles et stocker dans un endroit sec à l'abri du gel, le mieux debout dans du sable. Variété très productive, à réserver aux climats doux.



Fèves (Vicia faba)

Fumure légère ou nulle. Semis de novembre à mars (les semis hâtifs en climat doux seulement), en rangs espacés de 80-90 cm, 15-20 g/m linéaire. Ouvrir un sillon large et profond et semer en quinconce. On peut aussi semer en ligne droite sur des rangs espacés de 50 cm. Germ. 2-3 semaines. Biner, butter. Étêter en cas de fortes attaques de pucerons. Les meilleurs plats de fèves se cuisinent avec les grains jeunes mais bien formés, lorsque la gousse est encore verte et comme capitonnée, (env 0,5 graines/g)

D'AGUADULCE À TRÈS LONGUE COSSE

Code **LFE011** 100 g 3,10 € Variété mi-hâtive à très longues gousses, de 8 à 9 gros grains.

Code **LFE012** 250 g 6,50 €

DE SÉVILLE À LONGUE COSSE

Code **LFE021** 100 g 3,10 € Variété précoce à très nombreuses gousses, de 6 à 7 gros grains.

Code **LFE022** 250 g 6,50 €

KARMAZYN

VOIR DISPONIBILITÉ
SUR NOTRE SITE INTERNET

Variété d'origine polonaise. Gousses nombreuses, contenant 4 à 5 grains roses d'excellente saveur.

Gesse ou Pois carré (Lathyrus sativus) (espèce autochtone)

Code **LGE011** 100 g 3,10 € Légumineuse cultivée autrefois en sols pauvres et calcaires comme

Code **LGE012** 250 g 6,50 € fourrage, mais dont les grains savoureux se consommaient en frais ou en sec, surtout en soupe. Excellent couvre-sol. Semis de février à avril, en rangs espacés de 60 cm, un grain sous les 4-5 cm. Biner, butter. (env 4 graines/g)



Haricots (Phaseolus vulgaris)

Les haricots redoutent les terres froides et compactes. Ne pas semer trop tôt ! Vous risquez une mauvaise levée et des maladies.

Le sol doit avoir 12°C minimum, la température optimale pour la germination étant de 20-25°C. Fumure légère.

Enterrez la graine à 2 cm de profondeur ; germ. 5-10 jours. Binages, buttages, arrosages abondants en climats chauds. Évitez de récolter quand le feuillage est mouillé à cause de la maladie de la rouille, qui a tendance à se développer en fin d'été surtout.


On distingue plusieurs catégories de haricots, ceci aussi bien chez les haricots à rames que chez les haricots nains. (env 2 à 4 graines/g) voir à la fin du catalogue.



Haricot rosbif



Haricot calvy



Haricot Borlotta



Haricot fin de Bagnols



Haricot flageolet chevrier



Haricot Morgane



Haricot contender



Haricot talisman



Haricot triomphe de farcy

Haricots à rames

Les haricots à rames ont l'avantage de produire plus au mètre carré avec moins de semences. Leur récolte est un peu plus tardive que celle des haricots nains, et la manutention des perches exige un travail supplémentaire.

Semez en même temps haricots à rames et haricots nains. Vous aurez ainsi une récolte hâtive et une récolte qui s'échelonne d'elle-même, vu la croissance prolongée des haricots à rames. Semez mai-juin en double rangs espacés de 70 cm, en poquets de 4-5 grains autour d'une perche tous les 40 cm environ, 100 g/25-35 m linéaires. Au buttage, dirigez les jeunes pousses vers les perches.

PHÉNOMÈNE (NL - Phenomen)

VOIR DISPONIBILITE

SUR NOTRE SITE INTERNET

Idéal pour jardins de week-end ! De variété assez hâtive, ce haricot est délicieux en vert (mangetout), en demi-sec et en sec. Cosses tendres, ne prenant pas le fil.

OR DU RHIN MERVEILLE DE VENISE

Code **LHR021** 50 g 4,00 €

Code **LHR022** 100 g 6,50 €

Haricot beurre. Variété tardive. Extrêmement rustique et productif. Cosses plates jaune d'or, très tendres, à récolter régulièrement dès que les gousses pâlisent.

SAINT FIACRE BRUN À COSSE VERTE (en cours de réinscription au catalogue officiel)

Code **LHR031** 50 g 4,00 €

Haricot mangetout. Très bonne variété ancienne, à cosses longues, fines et tendres.

HATIF NECKARKÖNIGIN REINE DU NECKAR - race de Waidemri -

VOIR DISPONIBILITE

SUR NOTRE SITE INTERNET

Produit très rapidement des gousses longues, charnues, fondantes et absolument sans fil. Grain blanc.

COCO BICOLORE PROLIFIQUE (ancienne variété ananas - Sans Valeur Intéressante)

Code **LHR051** 50 g 4,00 €

Code **LHR052** 100 g 6,50 €

Grain blanc et rose marbré. Ancienne variété extrêmement hâtive. Produit une grande quantité de petites cosses très nourissantes, dans lesquelles le grain se forme rapidement, mais qui restent néanmoins tendres et sans fil. Excellent aussi en grain sec. Variété intéressante pour climats de montagne.

HARICOT MAÏS

Code **LHR071** 50 g 4,00 €

Code **LHR072** 100 g 6,50 €

(cousin proche du «haricot tarbaï») À écosser. Grain blanc. Fameux pour le cassoulet ! Variété très productive. Demi-tardive.



Gros haricots. Les Français boudent les variétés de gros haricots (p. ex. Pélandron, Neckarkönigin, Or du Rhin, St-Fiacre, St-Espirit), si appréciés par nos voisins tant au Sud qu'au Nord. Pourtant, ils n'ont pas de fil, leur chair est tendre et ils sont plus nourrissants que les haricots en filets. En somme, ce sont les variétés du paresseux (ou du pressé) vite venues, vite cueillies, vite épluchées, vite cuisinées... Essayez !

Haricots nains

Les haricots nains peuvent précéder ou suivre une culture principale. Semez toutes les 2-4 semaines, de mai à juillet (août au sud de la Loire), en rangs espacés de 40 cm, 150 g/20 m linéaires. Binez, buttez.

haricots fins verts

Les haricots fins verts ou à filet, les plus hâtifs et les plus fins au goût. À cueillir très jeunes (tous les 2-3 jours) sinon ils prennent le fil. Exigeants en eau.

MORGANE

Code **LHN231** 100 g 4,35 € Belles cosses vertes 18 à 20 cm. Variété très intéressante, spécialement en début et fin de saison. Grain brun.

TRIOMPHE DE FARCY

Code **LHN031** 100 g 4,35 € Variété vigoureuse, productive, avec de belles cosses fines. Grain marbré violet-noir, cosses marbrées.
Code **LHN032** 250 g 8,90 €

SUPERMÉTIS (NL)

NON DISPONIBLE EN 2020 Grain blanc et violet marbré. Ancienne variété très méritante, à consommer en vert et en sec (grain fondant).

GLOIRE DE DEUIL (ancienne variété amateur - Sans Valeur Européenne)

Code **LHN131** 100 g 4,35 € Remarquable variété originaire de l'Anjou, mais qui réussit également au Sud de la Loire. Grain beige marbré. Croissance rapide et vigoureuse, récolte abondante de cosses fines et droites.
Code **LHN132** 250 g 8,90 €

FIN DE BAGNOLS

Code **LHN191** 100 g 4,35 € Abondantes cosses fines très longues, cylindriques. Très bel aspect. Bonne tenue à la cuisson. Grain panaché.
Code **LHN192** 250 g 8,90 €

haricots beurre

Les haricots beurres à cosse jaune, ne prennent pas le fil.

DE ROCQUENCOURT (NL - Région)

Code **LHN041** 100 g 4,35 € Grain noir, cosses fines et tendres. Très cultivé.

ROI DES BEURRES (NL - Région)

Code **LHN051** 100 g 4,35 € Variété à cosse tendre et charnue. Grain blanc.
Code **LHN052** 250 g 8,90 €

ROCBRUN

Code **LHN161** 100 g 4,35 € Amélioration du Beurre de Rocquencourt. Variété très rustique aux belles gousses jaunes fines et tendres.

haricots mangetout

Les haricots mangetout à cosse charnue, ne prennent pas le fil, même gros.

CALVY

Code LHN151 100 g 4,35 € Excellente variété à longues gousses fines et bien droites. Délicieux goût de beurre. Grain gris noir.

CONTENDER

Code LHN011 100 g 4,35 € Excellente variété, rustique et très productive. Grain beige rosé.
Code LHN012 250 g 8,90 €

CODAIR (ancienne variété amateur - Sans Valeur Intrinsèque)

Code LHN171 100 g 4,35 € Une amélioration du Contender, dont il a gardé les qualités rustiques et productives mais fournissant des gousses droites, idéal pour vos conserves!

LA VICTOIRE (PL)

Code LHN021 100 g 4,35 € Mêmes qualités que le Contender, légèrement plus tardif. Variété résistante au mauvais temps, excellente pour l'arrière-saison. Grain noir.

PELANDRON BOBIS D'ASTI (ancienne variété amateur - Sans Valeur Intrinsèque)

Code LHN101 100 g 4,35 € Grain beige marbré de violet. Variété autrefois très cultivée en Provence. Hâtive, produit de grandes gousses marbrées très tendres et charnues, sans fil.

REINE DES POURPRES (NL: Purple queen)

NON DISPONIBLE EN 2020 Haricot nain de couleur violette devenant vert à la cuisson. Ce haricot est excellent cueilli jeune. La floraison groupée en haut des tiges est également très esthétique.

TALISMAN (NL)

Code LHN241 100 g 4,35 € Haricot extra fin sans fil. Récolte abondante et précoce de longues gousses rondes vertes. Grain brun marbré.

haricots à écosser

Les haricots à écosser se cultivent pour leur grain consommé en sec et demi-sec. Ils se conservent le mieux dans leur cosse. Suspendez les pieds entiers sous toit et écossez à mesure de vos besoins.

BORLOTTO (IT: Borlotto lingua di fuoco nano)

Code LHN251 100 g 4,35 € Haricot savoureux et bariolé, à consommer en grain sec ou demi-sec, utilisé en particulier pour le fameux «minestrone».
Code LHN252 250 g 8,90 €

COCO NAIN BLANC PRÉCOCE

NON DISPONIBLE EN 2020 Cultivé pour son grain blanc d'excellente qualité, frais ou sec, il peut également être consommé en vert. Idéal pour jardins de week-end !

FLAGEOLET CHEVRIER (NL : Groene Flageolet)

Code LHN071 100 g 4,35 €

Code LHN072 250 g 8,90 €

Grain vert pâle. Le roi des haricots à écosser ! La couleur vert pâle du grain s'obtient lorsque les pieds sont récoltés avant maturité complète, et séchés à l'ombre. A consommer mi-sec ou sec.

FLAGEOLET ROUGE ROGNON DE COQ (en cours de réinscription au catalogue oAciel)

VOIR DISPONIBILITE

SUR NOTRE SITE INTERNET

Grain lie-de-vin, couleur appréciable dans les salades composées. Surtout cultivé pour la qualité de son grain sec. Mais les grandes cosses charnues sont également bonnes à consommer en vert.

COCO JAUNE DE LA CHINE (NL)

NON DISPONIBLE EN 2020

Grain jaune. Variété très productive. A consommer aussi bien en vert qu'en sec.

BLACK TURTLE (NL : Phaseolus vulgaris) (Variété en cours d'inscription au catalogue de Sans Valeur Intrinsèque)

Code LHN221 100 g 4,35 €

Code LHN222 250 g 8,90 €

Variété mexicaine à petits grains noirs, très vigoureuse et extrêmement productive. Peu exigeante en eau et en fumure. Incontournable pour le fameux «chili con carne».

ROGNON DE PONT L'ABBÉ SOISSONS DE PONT L'ABBÉ

VOIR DISPONIBILITE

SUR NOTRE SITE INTERNET

Ancienne variété à grains blanc ocre en forme de rognons. Haricot très estimé en grain sec pour son goût et la finesse de sa peau.

COMTESSE DE CHAMBORD HARICOT RIZ (ancienne variété amateur - Sans Valeur Intrinsèque)

VOIR DISPONIBILITE

SUR NOTRE SITE INTERNET

Curiosité au port buissonnant très productif (monte à 80 cm de hauteur si tuteuré). Autrefois très apprécié pour la qualité de son grain fondant et délicieux. Semer à 70cm d'écartement, 25g pour 10/15m linéaires.

RIZ DE HONGRIE (Variété en cours d'inscription au catalogue de Sans Valeur Intrinsèque)

Code LHN261 25 g 3,10 €

Code LHN262 50 g 5,40 €

Ancienne souche Biaugerme du Haricot Riz. Très productif pour son faible développement. Grain très petit en forme de grain de riz, 25 g suffisent pour 10-15 m linéaires.

Haricot Dolique à rames **HARICOT KILOMÈTRE** (*Dolichos Sesquipedalis*)

Code LHN181 25 g 3,10 €

Code LHN182 50 g 5,40 €

Tiges grimpantes. Cosses cylindriques remarquablement longues, à employer comme les haricots verts. Culture semblable à celle des haricots à rames.

Haricot mungo (*Vigna radiata*) (espèce sans catalogue)

Code LHM011 25 g 3,10 €

Code LHM012 50 g 5,40 €

Originaire de l'Inde, légumineuse aux petits grains verts (parfois appelé soja vert alors que ce n'en est pas un!). Il est couramment utilisé dans la cuisine asiatique sous la forme germée des fameuses «pousses de Soja», mais aussi en soupe et en farine pour confectionner pâtes et vermicelles. Se consomme aussi simplement après une cuisson à l'eau. A cultiver comme les haricots nains.



Laitues

(*Lactuca sativa*)

Fumure moyenne. Semis de janvier à septembre, germ. 5-10 jours, espacement 25x30-40cm. La laitue se prête bien à une culture intercalaire avec choux, carotte, maïs etc. Avec des semis successifs de variétés appropriées, vous pourrez récolter des laitues pendant la plus grande partie de l'année.
(env 800 graines/g)

ALPHANGE SOISSONS (population n'appartenant pas à une variété inscrite aux différents catalogues)

Code LLT341 2 g 2,60 € Originalité de notre catalogue. Cette population de laitue contient des individus plutôt batavia (batavia Soissons) et d'autres plutôt romaine (romaine Alphange).

MERVEILLE DES QUATRE SAISONS

Code LLT501 2 g 2,60 € Pomme moyenne, serrée, fortement teintée de rouge. Semis directs échelonnés de janvier à octobre. Excellente laitue pour l'hiver et le printemps, mais peu résistante à la montée en graines en climats chauds.
Code LLT502 5 g 4,70 €

Laitues de-Printemps

Semis de février à mars sous abri ou semis direct en avril. Les semis hâtifs sont destinés à la culture sous abri. Attention aux limaces, surtout après la plantation !

APPIA

Code LLT171 2 g 2,60 € Grosse pomme vert clair à feuilles fines, extra pour culture de pleine terre au printemps.
Code LLT172 5 g 4,70 €

CRAQUERELLE DU MIDI

Code LLT031 2 g 2,60 € Laitue à feuilles grasses et épaisses, croquantes, vert foncé, plus grosse que la Sucrine, très cultivée dans le Midi.
Code LLT032 5 g 4,70 €

GÉANTE DU NECKAR (NL : Neckarreuzen)

Code LLT161 2 g 2,60 € Pour printemps et automne, serre et plein-champ. Grosse pomme vert clair.
Code LLT162 5 g 4,70 €

REINE DE MAI DE PLEINE TERRE

Code LLT011 2 g 2,60 € Laitue traditionnelle de printemps, précoce et rustique. Produit une pomme de taille moyenne, aux feuilles blondes délicatement teintées de rouge. Se prête bien au forçage.
Code LLT012 5 g 4,70 €

SUCRINE

Code LLT021 2 g 2,60 € Petite pomme précoce à feuilles charnues très savoureuses. Très prisée dans le Midi pour sa résistance à la sécheresse. Laitue de printemps et d'été (peut également être cultivée pour l'été/automne).
Code LLT022 5 g 4,70 €



Laitue rougette de Montpellier



Mizuna



Batavia reine des glaces



Batavia dorée de printemps



Cressonnette Maroc




Romaine des melons



Laitue mouchetée de Salasc



Laitue feuille de chêne rouge



Laitue kagraner

Laitues d'été

Les laitues d'été sont exigeantes en eau, les arrosages favorisent la formation de belles pommes. Semis direct de fin mars à fin juin, éclaircir. Les plus beaux plants éliminés peuvent être replantés et viendront environ 15 jours après les autres. La laitue germe mal en sol chaud. Dans le Midi, éviter de semer entre le 15 juillet et le 15 août.

GROSSE BLONDE PARESSEUSE

Code LLT141 2 g 2,60 € Magnifique pomme d'un vert blond. La plus cultivée avec la Reine de Juillet. Convient aussi pour la mi-saison.
Code LLT142 5 g 4,70 €

KAGRANER SOMMER 2

Code LLT101 2 g 2,60 € Rustique et peu exigeante en eau. Pomme moyenne, de venue rapide et lente à monter.
Code LLT102 5 g 4,70 €

DU BON JARDINIER

Code LLT111 2 g 2,60 € Très belle pomme, légèrement conique, lavée de rose. Se prête particulièrement à la culture de fin d'été.
Code LLT112 5 g 4,70 €

REINE DE JUILLET BLONDE DU CAZARD

Code LLT131 2 g 2,60 € Belle pomme de feuilles assez serrées, résistante à la chaleur.
Code LLT132 5 g 4,70 € Lente à monter. Feuillage large.

Laitues d'hiver

Trop peu connues ! Les toutes premières laitues au printemps. Elles passent l'hiver à l'état de jeune plant et démarrent leur croissance dès mars. Ainsi elles sont bonnes à récolter un bon mois avant les laitues de printemps. Même en climat rude, elles supportent l'hiver à condition d'être bien enracinées avant les froids. Semis août-septembre en pépinière, plantation octobre-début novembre. On peut aussi semer directement (septembre) puis éclaircir. Binez quand la végétation démarre au printemps.

On peut planter sous abri ou tunnel, ce qui les avance de 1-3 semaines.

BRUNE D'HIVER

Code LLT211 2 g 2,60 € Un peu plus hâtive et moins grosse que la Merveille d'hiver.
Code LLT212 5 g 4,70 € Résultat excellent en climat rude (supporte des gelées jusqu'à -20°C).

HÂTIVE ERSTLING BAQUIEU (ancienne variété amateur - Sans Valeur Intrinsèque)

Code LLT221 2 g 2,60 € Très rustique et hâtive. Petites pommes très rouges. Il s'agit d'une ancienne variété allemande, "Erstling" - c'est à dire "la première": en effet la plus hâtive !
Code LLT222 5 g 4,70 €

MERVEILLE D'HIVER

Code LLT201 2 g 2,60 € Grosse pomme blonde aux feuilles très tendres. Sélection résistante au froid de la Reine de mai.
Code LLT202 5 g 4,70 €

MOUCHETÉE DE SALASC

(population n'appartenant pas à une variété inscrite aux différents catalogues)

Code LLT681 2 g 2,60 €
Code LLT682 5 g 4,70 €

Cette laitue craquante aux larges feuilles vertes tâchetées de rouge n'est pas seulement bonne, elle a aussi une belle histoire. Originaires de l'Aveyron, elle a été apportée dans l'Hérault dans les années 30 par des vendangeurs. Elle aurait pourtant disparu aujourd'hui si Martine et Mariano Pusceddu, maraichers bio, n'en avaient reçu quelques graines de Fernande qui la cultivait dans son jardin. Ils l'ont multipliée, et la voilà! Résistante au froid, elle vous réglera tout au long de l'hiver.

ROUGETTE DE MONTPELLIERCode LLT241 2 g 2,60 €
Code LLT242 5 g 4,70 €

Variété rustique assez résistante au froid, elle forme une petite pomme serrée à la sortie de l'hiver. Ses feuilles vert tendre teintées de brun sont croquantes et savoureuses.

VAL D'ORGECode LLT041 2 g 2,60 €
Code LLT042 5 g 4,70 €

Laitue d'hiver, résistant au froid. Feuillage ample et lisse formant une pomme volumineuse d'un beau vert blond. Idéale pour récolte de printemps.

Laitues romaines

Moins connues que les laitues pommées ou batavia mais de culture similaire, les laitues romaines forment des chicons à feuilles côtelées très croquantes. Elles sont appréciées pour leur goût assez fort.

ROMAINE BALLONCode LLT301 2 g 2,60 €
Code LLT302 5 g 4,70 €

Excellente variété à pomme volumineuse. Semis direct fin mars à mai ou fin août à septembre. Très lente à monter.

ROMAINE DES MELONS (LAT: Lactuca sativa var longifolia) (ancienne variété amateur - Sans Valeur Intrinsèque)

Code LLT321 2 g 2,60 €

Belle salade au feuillage vert-bronze bordé de rouge, très lente à monter. Ancienne variété du Lauragais que l'on semait en même temps que les melons. Semis direct de fin mars à juillet. Notre souche a été cultivée pendant 60 ans par Mme Jeanne Caussé à Lanta (31).

ROMAINE POMME EN TERRE (ancienne variété amateur - Sans Valeur Intrinsèque)

Code LLT311 2 g 2,60 €

Petit chicon à feuilles charnues. Résiste bien à la sécheresse, peut être cultivée pour l'été. Semis en février-mars sous abri, planter en avril à 25x30cm, ou semis direct en avril.

ROMAINE ROUGE D'HIVER (ancienne variété amateur - Sans Valeur Intrinsèque)

Code LLT331 2 g 2,60 €

Semis en pépinière en Août-Septembre. Mettre en place en Octobre-Novembre. Ou semis direct en Septembre. Espacement 30x40 cm. Forme au printemps (récolte avril-mai) des chicons énormes d'un superbe rouge pourpre.

Laitues à couper

Les laitues à couper ne forment pas de pommes serrées ; on coupe ou cueille les feuilles dès qu'elles ont atteint environ 15 cm de haut, en ayant soin de laisser intact le cœur de la plante. Semis direct, sous abri en janvier ou pleine terre mars à juin en lignes distantes de 25 cm. Récolte 3-7 semaines après semis, selon la saison. Arrosages abondants.

BISCIA ROSSA (IT)

Code LLT411 2 g 2,60 € Feuillage bronze.Très lente à monter.

Code LLT412 5 g 4,70 €

RADICHETTA OU CRESSONNETTE DU MAROC RADICHETTA (IT)

Code LLT441 2 g 2,60 € Laitue rustique, facile à cultiver, belle et bonne à la fois, de bonne conservation une fois cueillie. Feuilles croquantes et très savoureuses. Se consomme de mai à juillet en récoltant les feuilles une à une, ou toute la laitue en une fois.

FEUILLE DE CHÊNE BLONDE À GRAINE NOIRE

Code LLT401 2 g 2,60 € Pour le printemps. Peut se semer sous abri.

Code LLT402 5 g 4,70 €

FEUILLE DE CHÊNE ROUGE (IT: Salad bowl rossa)

Code LLT421 2 g 2,60 € Magnifique teinte pourpre. Lente à monter.

Code LLT422 5 g 4,70 €

FRISÉE À COUPER D'AMÉRIQUE (DE: Amerikaanse roodrand)

Code LLT431 2 g 2,60 € Feuillage tendre et frisé, vert teinté de rouge. Semis direct

Code LLT432 5 g 4,70 € septembre-octobre, récolte au printemps. Elle pousse si on l'éclaircit en mars.Culture intéressante aussi au printemps.

Laitues batavia

Aux feuilles plus fermes et plus côtelées que les laitues pommées, les laitues batavia sont à la fois tendres et croquantes. Elles résistent en général mieux à la chaleur et se consomment en fin de printemps ou à l'automne (voir tout l'été en climat frais). Semis direct en rangs distants de 30 cm de Janvier à Septembre. Éclaircir à 25 cm. Arrosages abondants pendant les chaleurs. Réussit particulièrement bien en climat frais

BATAVIA BLONDE DE PARIS

Code LLT641 2 g 2,60 € Belle pomme blonde à feuilles ondulées et croquantes. Semis

Code LLT642 5 g 4,70 € de janvier à avril sous abri, ou semis direct pleine terre de mars à mai et d'août à septembre. Hâtive, pour printemps/été plus spécialement.

BATAVIA CHOU DE NAPLES (IT: Cavolo di Napoli)

Code LLT651 2 g 2,60 € Ancienne variété très lente à monter. Grosse pomme d'un vert

Code LLT652 5 g 4,70 € très pâle ayant l'aspect d'un chou, un peu cloquée. Le diamètre de la plante peut atteindre 30 à 35 cm.Semis direct de janvier à septembre en lignes distantes de 30cm.

BATAVIA DORÉE DE PRINTEMPS

VOIR DISPONIBILITE
SUR NOTRE SITE INTERNET

Batavia très précoce formant une pomme ferme, feuillage vert blond doré. Excellente qualité gustative. Semis de Janvier à Avril sous abri. Ou semis direct de Mars à Mai et d'Août à Septembre.

BATAVIA GLOIRE DU DAUPHINÉ

Code LLT631 2 g 2,60 €
Code LLT632 5 g 4,70 €

Batavia à pomme volumineuse vert tendre, teintée de rouge. Feuilles croquantes. Semis de janvier à avril sous abri, ou semis direct en pleine terre de mars à mai, et d'août à septembre.

BATAVIA GOUTTE DE SANG (ancienne variété amateur - Sans Valeur Intrinsèque)

Code LLT231 2 g 2,60 €
Code LLT232 5 g 4,70 €

Pomme grosse comme un chou, feuilles croquantes, tachées de rouge. Rustique, tardive, résistante! Semis sous abri de janvier à avril ou direct dès avril en rangs distants de 30 cm. Eclaircir à 25 cm.

BATAVIA REINE DES GLACES - d'été -

Code LLT121 2 g 2,60 €
Code LLT122 5 g 4,70 €

De croissance rapide. Pomme serrée à feuilles croquantes, délicieuses. Semis sous abri de janvier à avril ou direct dès avril. Réussit particulièrement bien en climats frais. (env 600 graines/g)

BATAVIA ROUGE GRENOBLOISE

Code LLT601 2 g 2,60 €
Code LLT602 5 g 4,70 €

Pomme lâche, très volumineuse. Laitue de printemps et d'été pouvant toutefois être cultivée comme laitue d'hiver sous abri. Semis de mars à juin pour récolte d'été, en août pour récolte d'automne, en septembre pour récolte au printemps suivant.

BATAVIA MERVEILLE D'ÉTÉ CYBÈLE (DE: Maravilla de Verano)

VOIR DISPONIBILITE
SUR NOTRE SITE INTERNET

Variété d'origine espagnole à cultiver tout au long de l'année. Semis sous abri de janvier à avril ou direct dès avril en rangs distants de 30 cm. Eclaircir à 25 cm. Très résistante à la chaleur et à la montée en graine. Feuillage vert tendre et croquant. Pomme volumineuse.

BATAVIA SOISSONS (population n'appartenant pas à une variété inscrite aux différents catalogues)

Code LLT611 2 g 2,60 €
Code LLT612 5 g 4,70 €

Pomme lâche, volumineuse. Feuilles vert clair légèrement cloquées et teintées de brun. Tendre, croquante, de très bonne qualité gustative. Semis sous abri de janvier à avril ou direct de mars à mai et d'août à septembre.

Assortiment de laitues

Code LLT721 2 g 3,20 €

Voici en mélange, un assortiment de laitues à couper, romaines, batavias et pommées, pour un jardin tout en couleurs et une assiette de crudités toute en saveurs !

Celtuce LAITUE-CÉLERI OU LAITUE-ASPERGE (*Lactuca sativa aspergifolia*) (GB)

Code **LL701** 2 g 2,60 € Légume oriental, très fin et de culture facile. Une laitue qui ne pousse pas, mais dont la tige, lors de la montée en graines, devient grosse, tendre et charnue. On la consomme à ce moment-là comme les asperges. Avant la montée en graines, on peut cueillir pour la salade les feuilles du bas, qui ressemblent à celles des laitues romaines. Culture comme les laitues d'été. Semis direct de fin mars à juillet, en rangs distants de 30 cm. Eclaircir à 15 cm. (env 800 graines/g)



Recette de Celtuce. Récolter en les cassant les tiges florales avant la floraison, enlever les feuilles, laisser un plumet. Peler les tiges à la manière des asperges. Couper en rondelles, cuire à l'eau salée, servir avec un peu de beurre fondu. On peut aussi préparer et présenter les celtuces à la manière des asperges.

Mesclun

Code **LME011** 5 g 4,20 € Mélange de nos deux cressons, de roquette et de différentes variétés de laitues et chiconées. Se sème à la volée de fin février à avril sous abri puis en pleine terre d'avril à juin ou en septembre. Tondre ou cueillir les feuilles lorsqu'elles ont 10-15 cm de haut. En arrosant abondamment, vous obtiendrez plusieurs récoltes de feuilles tendres, qui feront des salades dont vous vous régalez, tant par les saveurs que par les formes et couleurs différentes. (env 720 graines/g)



Mâches (*Valerianella locusta ciliata*)

Salades d'hiver par excellence ! Les plus résistante au froid (peut être même récoltées sous la neige ! Pour les très gourmands !!) Son goût fin et ses jolies feuilles arrondies en font un mets de choix pour les fêtes de fin d'année. Semer en surface d'août à fin septembre en lignes distantes de 15 cm ou à la volée en situation ombragée (à défaut ombrager le semis). Levée lente environ 15-20 jours. Eclaircir à 3-5 cm. (env 600 à 1000 graines/g)

À GROSSE GRAINE

Code **LMA011** 4 g 2,90 € Rustique et très productive. (env 350 graines/g)

Code **LMA012** 10 g 4,70 €

COQUILLE DE LOUVIERS

Code **LMA021** 3 g 2,90 € Petite rosace de feuilles vert foncé à texture fine. Très rustique au froid. (env 900 graines/g)

D'ITALIE (*Valerianella locusta*)

Code **LMA031** 3 g 2,90 € Espèce distincte à feuilles blondes, de texture fine, très productive. À réserver aux climats doux (y compris le littoral atlantique jusqu'en Belgique). Monte en graines 10-15 jours plus tard que les autres variétés. (env 900 graines/g)

VERTE DE CAMBRAI

Code **LMA041** 3 g 2,90 € Variété maraîchère très résistante au froid. (env 850 graines/g)

Maïs non hybrides Zones



Les maïs non hybrides diffèrent des hybrides par une certaine variabilité (dans la couleur notamment) et des rendements moins élevés, cette différence étant moins sensible en culture biologique. Ils sont par contre plus rustiques, et leur grain est beaucoup plus nourrissant.

Le **MAIS DOUX** a été sélectionné pour sa teneur élevée en sucre. Il se consomme à l'état laitex (quand les "barbes" sèchent).

Le **MAIS À GRAIN** se cultive pour son grain (pour polentas ou pour l'alimentation animale). On peut toutefois aussi le consommer à l'état laitex. Plus productif le maïs doux. Conserver les épis, après avoir enlevé les feuilles enveloppantes, dans un endroit aéré, à l'abri des rongeurs, dans des sacs suspendus.

Fumure riche. Semis fin avril-mai à raison de 100 g/4-50 m linéaires. Espacement des lignes 60-80 cm. Le sol doit être

suffisamment réchauffé. Germ. 8-15 jours. Binages, léger buttage, arrosages en climats secs. Pour de petites surfaces, faire des carrés plutôt que de longues lignes pour une meilleure pollinisation. (env 4 à 5 graines/g)

Maïs doux

DOUX GOLDEN BANTAM (NZ)

Code **LMI021** 20 g 2,90 €

Variété hâtive à épis jaunes, de taille moyenne. Le maïs doux est plus exigeant en chaleur que le maïs à grain. Ne semer qu'en sol bien réchauffé.

Code **LMI022** 50 g 5,70 €Code **LMI023** 100 g 8,50 €Code **LMI024** 250 g 16,00 €

DOUX PINTO (population d'appartenance pas à une variété (voir note aux différents catalogues))

Code **LMI071** 20 g 2,90 €

Beaux épis bariolés allant du jaune clair au bleu nuit. Variété originaire du Portugal conservée par Agrobio Périgord. Même culture que le maïs golden Bantam.



Recette de maïs doux. 1) Enlever les feuilles enveloppantes et cuire les épis à l'eau salée (15-20 minutes). Manger les grains à même l'épi avec un peu de sel et de beurre. On peut aussi enlever les grains à la fourchette et servir comme des petits pois. 2) Faire tremper les épis défeuillés dans l'eau salée pendant 2 heures et les griller ensuite sur des charbons.

Maïs à grain

DU PAYS DU SUD-OUEST D'ASTARAC (Variété en cours d'inscription au catalogue de conservation)

Code **LMI041** 100 g 2,90 €

Beaux épis aux couleurs multiples allant du jaune au rouge pourpre. Très productif et très nourrissant! Tardif, déconseillé au nord de la Loire.

Code **LMI042** 250 g 5,70 €

DES INDIENS (population rapportée par à une variété inscrite aux différents catalogues)

Code **LMI011** 100 g 2,90 € Plante trapue à 3-4 tiges. Épis moyens à grains multicolores du plus bel effet. De par sa grande précocité, ce maïs nous semble intéressant pour climats ayant une période de végétation trop courte pour les maïs ordinaires (montagne, régions arides).

DES PYRÉNÉES (Variété en cours d'inscription au catalogue de conservation)

Code **LMI031** 100 g 2,90 € Beaux épis bicolores, aux grains opalins ivoire et jaune. Demi-hâtif productif.

Code **LMI032** 250 g 5,70 €

POP-CORN (Variété à inscrire au catalogue de conservation)

Code **LMI051** 20 g 2,90 € Nouvelle souche plus productive. Ne semer qu'en sols bien réchauffés. Le pop-corn n'éclate que lorsqu'il est bien sec (quand il s'égrène facilement). Faire éclater à feu vif dans une casserole graissée et fermée. (env 8 graines/g)

Melons (Conservés)



Les fruits du potager ! Amateurs de lumière et de chaleur, c'est en climat chaud et sec qu'ils seront les plus savoureux. Fumure légère. Semis de fin avril à mai en godets au chaud (20°-30°C) ou direct de mai à début juin en pleine terre. Espacement 75x100 cm. Germ. 8-10 jours. Pincez la tige au dessus de la troisième feuille. Trois pousses se développeront qui fructifieront. Pincez ces trois pousses après leur troisième feuille, puis laissez courir. Par temps humide, placez des tuiles ou des pots sous les fruits, afin de leur éviter le contact avec le sol. Arrosages minimum. Le fruit est bon à récolter quand vous sentez son parfum il se détache alors facilement de la tige. (env 35 graines/g)

CANTALOUPE CHARENTAIS

Code **LML011** 1 g 2,90 € Fruit rond, lisse, vert pâle. Succulente chair orange. Notre sélection depuis 1976 !

CANTALOUPE NOIR DES CARMES (anciennement variété antique - Sans Valeur Génétique)

Code **LML071** 1 g 2,90 € Variété ancienne, hâtive, aux fruits vert foncé à noir, légèrement côtelés, virant à l'orange à maturité (1kg à 1,5kg). Chair orange sucrée et parfumée. Consommer le jour de la récolte, après quelques heures au réfrigérateur.

CANTALOUPE PRESCOTT À FOND BLANC (anciennement variété antique - Sans Valeur Génétique)

Code **LML061** 1 g 2,90 € Très jolis fruits côtelés, beiges à maturité (2,5kg à 4kg). Chair orangée, fine et fondante. Laisser un fruit par pied (deux maximum). Comme pour le Noir des Carmes et le Melon vert grimant, il est conseillé de le déguster après un temps de passage au réfrigérateur.



Melon védrantais



Maïs des Indiens



Mâche de Cambrai




Mâche coquille de Louviers



Oignon rouge de Brunswick



Maïs doux golden bantam



Melon d'Espagne



Oignon perpétuel

D'ESPAGNE PELE DE SAPO (SP: Pinonet Piel de Sapo)

Code LML041 1 g 2,90 € Le plus hâtif des melons d'hiver. Gros fruits verts, allongés, chair blanche parfumée, dont la teneur en sucre augmente avec la conservation. Récolte et stock à partir de septembre à l'abri du gel et consommation à mesure jusqu'à Noël.

HONEY DEW ROSÉE DE MIEL (NL)

Code LML141 1 g 2,90 € Melon originaire des Etats-Unis. Fruits ronds, de couleur blanc crème avec des nuances jaunes. Chair vert pâle, très sucrée et parfumée.

JENNY LIND (ancienne variété amateur - Sans Valeur Intrinsèque)

Code LML121 1 g 2,90 € Fruit en forme de turban aplati. Sa chair est verte à légèrement orangée, au goût délicat, sucré et parfumé. Variété assez productive de mi-saison.

OGEN (NL)

Code LML081 1 g 2,90 € Ancienne variété. Ne nécessite pas de taille. Fruits petits à moyens, à la chair verte, sucrée et aromatique. Fondant!

PETIT GRIS DE RENNES

Code LML031 1 g 2,90 € Réussit aussi bien au sud qu'au nord de la Loire. Fruit lisse, vert bronze, moucheté doré à maturité, chair orange très sucrée. Belle sélection maraîchère.

VÉDRANTAIS SUPER PRÉCOCE DU ROC

Code LML091 1 g 2,90 € Variété du type cantaloup charentais. Fruits moyens à peau vert clair avec une chair ferme, orange foncé, très sucrée et parfumée. Grâce à sa maturité échelonnée, vous profiterez d'une bonne arrière saison.

VERT GRIMPANT (ancienne variété amateur - Sans Valeur Intrinsèque)

Code LML051 1 g 2,90 € Notre sélection Biau Germe. Melon à palisser, idéal pour les petits jardins. Robe verte, chair claire. A consommer pas trop mûr.

ASSORTIMENT DE MELONS

Code LML201 1 g 3,50 € Melon d'Espagne, Cantaloup charentais, Petit Gris de Rennes, Ogen et Védrentais.

Melon à confiture voir à Pastèque à confire

Mil de 60 jours MILLET PERLE (Pennisetum glaucum) (espèce sans catalogue)

Code LMT011 5 g 2,60 €
Code LMT012 20 g 5,20 €
Code LMT013 50 g 8,40 €
Plante annuelle emblématique de l'Afrique de l'ouest, le mil est une graminée alimentaire. Semer en avril-mai en pleine terre, en lignes espacées de 60-80 cm. Eclaircir à 30 cm. En été, les tiges atteignent 2m50. Récolte des épis en octobre. (env 65 graines/g)

Mizuna Rouge

(*Brassica rapa v. japonica*) (espèce sans catalogue)

Code LMZ011 2 g 2,95 € Cette moutarde japonaise aux feuilles très découpées rouge
Code LMZ012 5 g 4,70 € pourpre mettra du piquant dans vos salades avec son goût poivré.

Navets

(*Brassica rapa*)

Semis août/septembre, en lignes à 30-40 cm, éclaircir à 10-15 cm. Supportent de légères gelées. (env 600 graines/g)

BLANC GLOBE À COLLET VIOLET

Code LNA061 2 g 2,50 € Racine ronde, bien sphérique. Variété rustique, pour production
Code LNA062 6 g 5,90 € d'automne et d'hiver. Très bonne conservation.

HÂTIF D'AUVERGNE

Code LNA011 2 g 2,50 € Rustique et productif. Grosse racine ronde à collet violet.
Code LNA012 6 g 5,90 €

JAUNE BOULE D'OR

Code LNA041 2 g 2,50 € Navet à semer pour provision d'hiver. Racine sphérique,
Code LNA042 6 g 5,90 € moyenne, chair et peau jaunes. Bonne qualité gustative, bonne conservation.

DE NANCY À FEUILLE ENTIÈRE

NON DISPONIBLE EN 2020 Racine ronde, blanche, à collet violet-rose. Variété maraîchère.

DES VERTUS MARTEAU

Code LNA031 2 g 2,50 € Racine blanche et allongée au goût très fin, légèrement sucré. De
Code LNA032 6 g 5,90 € croissance rapide. Pour la culture de printemps et d'été. Semer direct en mars-avril ou en août-septembre en lignes distantes de 35 cm, éclaircir à 5 cm. Tenir bien arrosé pendant les chaleurs. Cultiver uniquement au printemps et à l'automne en climat chaud.

NOIR LONG DE CALUIRE

(en cours de réinscription au catalogue officiel)

Code LNA071 2 g 2,50 € Ancienne variété de la région Lyonnaise. Racines allongées à
Code LNA072 6 g 5,90 € peau noire et à chair blanche de saveur douce et sucrée. Précoce et de bonne conservation. Semer direct en mars-avril ou en août-septembre en lignes distantes de 35 cm, éclaircir à 5 cm.

RAVE DE TREIGNAC

(population n'appartenant pas à une variété inscrite aux différents catalogues)

Code LNA081 2 g 2,50 € Au goût fin et délicat à l'état jeune, ce navet est délicieux à
Code LNA082 6 g 5,90 € croquer cru. Originaire de Corrèze, il est rond et aplati ; sa peau est rugueuse, de couleur vert très clair. Son collet est vert et sa chair blanche. Il peut se cultiver en altitude.



Oignons (Allium cepa)

Fumure légère. Semis début février à début avril sous abri, germ. 8-15 jours. En terres légères et se réchauffant vite, on peut faire un semis direct, en éclaircissant par la suite, mais le semis sous abri chaud est plus sûr. Plantation mai-juin à 15x25 ou 30 cm. Binages fréquents. Les oignons redoutent les terres compactes et humides. Arrosages minimum. Stockage dans un endroit sec et frais, en cagettes, ou en tresses suspendues. Ne pas manipuler les oignons gelés. (env 250 graines/g)

ECHALION CUISSE DE POULET DU POITOU ZÉBRUNE

Code LOG061 2 g 2,60 € Bisannuelle. Beau bulbe allongé rose cuivré, en forme d'échalotte. Chair juteuse et parfumée. Productif et de bonne conservation. Semis en place, en ligne de février à mars, récolte août-septembre.

BLANC DE PARIS

Code LOG051 2 g 2,60 € Bisannuelle. Variété résistante, demi précoce, très rustique et de très grand rendement. Semis en pépinière du mi-août à mi-septembre, repiquage mi-octobre à 8x15cm.

DE MAZÈRES -race Lescure - (en cours de réinscription au catalogue oAciel)

Code LOG021 2 g 2,60 € Bisannuelle. Bel oignon rose cuivré plutôt tardif. Très productif et d'excellente conservation. Réussit particulièrement bien au sud de la Loire.

HOURCADÈRE

Code LOG081 2 g 2,60 € Plus connu sous le nom d'oignon de Trébons, petit village dans les Pyrénées, cet oignon doux au bulbe allongé est réputé pour sa saveur sucrée et sa chair fondante. Il a aussi l'avantage de très peu faire pleurer quand on l'épluche. A manger en frais ou demi sec.

JAUNE PAILLE DES VERTUS

Code LOG011 2 g 2,60 € Bulbe moyen d'excellente conservation. Le plus cultivé en France.

ROUGE LONG DE FLORENCE (IT: Rossa lunga di Firenze)

NON DISPONIBLE EN 2020 Bisannuelle. Bulbe allongé rouge foncé à chair douce et savoureuse. Demi précoce. Semis de printemps mais aussi d'automne en régions méridionales.

ROUGE DE BRUNSWICK (NL)

Code LOG071 2 g 2,60 € Variété tardive produisant de beaux bulbes de taille moyenne, ronds et aplatis. Oignon rouge brun foncé d'excellente conservation. Saveur douce et sucrée.

ROUGE SOUTHPORT RED GLOBE

Code LOG041 2 g 2,60 € Magnifique oignon pourpre violet au goût prononcé pour cette variété mi tardive. Bel effet décoratif dans vos crudités.

OIGNON PERPÉTUEL- BULBES OIGNON PATATE

Code **LOG121** 10-12 bul. 3,60 €

A commander du 15 Août au 15 Octobre. Envoi systématique en colissimo.

Bisannuelle. Petit oignon dont la particularité est qu'il se multiplie par la production de nombreuses petits bulbilles autour du bulbe mère et ne produit aucune semence. Saveur douce et sucrée. Bonne conservation.

Okra ou gombo

Code **LOK011** 2 g 2,90 €



(*Abelmoschus esculentus*) (épice sans catalogue)

Belle plante à fleurs jaune crème, très cultivée dans les pays chauds pour ses fruits mucilagineux servant à épaissir soupes et sauces. Exigeante en eau et chaleur. Semis sous abri en avril, en godets. En climat doux semis direct dès mai. Planter après les dernières gelées! Espacement final: 50x70 cm. Cueillir régulièrement les fruits jeunes lorsqu'ils ont la longueur d'un doigt et que l'extrémité reste cassante. (env 20 à 30 graines/g)



Soupe à l'okra. Préparez un bouillon. Jetez-y de l'okra coupé en rondelles et du concombre grimpant (à défaut, des concombres ou des courgettes très jeunes). Ajoutez des grains de coriandre et d'aneth ainsi que du poivre grossièrement moulu. Cuissez 15 à 20 mn. L'okra contient un liant naturel, mais on peut épaissir la soupe avec des pâtes vermicelles ou un reste de riz.

Oseille commune de belleville

Code **LO5011** 1 g 2,50 €

(*Rumex acetosa*) (épice sans catalogue)

Plante basse aux feuilles érigées, de couleur vert clair, s'apparentant à l'épinard. De par son goût acidulé, on l'utilise essentiellement pour agrémenter poissons, soupes, salades... Se marie bien en cuisine avec l'oignon (farces, tartes, omelettes). Semis direct en avril-mai en lignes espacées de 30-50 cm, à raison de 2 g/7-8 m linéaires. Germ. 10 jours env. L'oseille reste en place plusieurs années. (env 100 graines/g)



Velouté à l'oseille. Pour 4 à 5 personnes. Emincer 2 gros oignons. Les faire blondir avec une poignée de feuilles d'oseilles coupées en lanières. Faire revenir également avec ce mélange de base quelques feuilles vertes au choix de votre jardin (bettes, persils). Saler et couvrir d'eau. Ajouter 4 à 5 pommes de terre coupées en dés. La cuisson terminée, mouliner et ajouter une cuillère à soupe de crème.

Panais long holkrull

Code **LPA011** 4 g 2,95 €

(*Pastinaca sativa*) -de Guernesey- (épice sans catalogue)

Un légume qui mérite d'être davantage cultivé! Longue racine blanche et très charnue, nourrissante, au goût prononcé. Semis de mars à fin mai en rangs espacés de 40 cm. 5 g/10 m². Germ. 4-5 semaines. Eclaircir à 10 cm. Les racines, aromatiques et nourrissantes, peuvent être laissées en terre tout l'hiver. Récolter au fur et à mesure des besoins. Consommer de préférence cuites. Attention, comme pour les variétés sauvages, le feuillage peut être très urticant! (env 220 graines/g)



Soupe au panais. Préparez un bouillon avec sel, laurier et ail. Pour 1 l d'eau, mettez à cuire 1 gros panais, 1 grosse pomme de terre, 1 gros oignon, tous coupés en 4. Lorsque les légumes sont tendres, les réduire en purée. Remettez-les dans le bouillon, jetez en plus une tasse de flocons d'avoine, laissez mijoter jusqu'à ce que l'avoine ait bien gonflé. Ajouter un gros morceau de beurre avant de servir.

Pastèque Sugar Baby (Citrillus lanatus)

Code LPS011 12-15 gm 2,90 €

Fruits vert-foncé à chair rouge, rafraîchissante. Précoce. Donne le meilleur de son potentiel en climats chauds, tant pour la croissance que pour le goût. Semis en avril en godet ou semis direct avril/mai en terre très bien réchauffée, espacement 100x 100 cm. La pastèque est mûre quand la petite vrille accolée à son pédoncule est sèche. (env 20 graines/g)

Pastèque à graine rouge à confire à chair verte

MELON À CONFITURE (Citrillus lanatus)

Code LML021 12-15 gm 2,90 €

Mûrit bien en climats doux, où on les sème directement en trous remplis de compost, en mai/début juin. Plante à grand développement, gros fruits, écorce vert pâle à dessins beiges. Semer en poquets à 70 cm et ne pas éclaircir. (env 7 graines/g)



Recette de confiture. Enlevez la peau et sortez les graines du fruit, coupez la chair en petits dés (on peut aussi la passer grossièrement au hachoir). Ajoutez 500 g de sucre pour 1 kg de pastèque. Parfumez à la vanille et, selon votre goût, avec des citrons et/ou des oranges coupées en morceaux. Faire cuire à feu doux jusqu'à ce que la masse soit prise. C'est assez long (plusieurs heures), aussi les impatientes utiliseront-ils un gélifiant. Remplissez les bocaux et faites stériliser. Cette confiture ne se garde pas sans stérilisation.

Pâtissons et Patidou voir à Courges

Persil à grosse racine hâtif DE HAMBOURG (Petroselinum crispum radicosum)

NON DISPONIBLE EN 2020

Légume au feuillage proche du persil commun mais cultivé pour sa racine conique atteignant 15 cm de long. Se cultive comme le panais. Semis de mars à mai en rangs espacés de 40 cm. Eclaircir à 10-15 cm. Récolte à partir de septembre. Stocker hors-gel. Les racines cuites se consomment à la manière des céleris-raves. Quelques feuilles suffisent aussi pour agrémenter une soupe. (env 600 graines/g)

Persils voir à Graines Aromatiques



Physalis (espèce sans catalogue)

Semis au chaud (20° à 25°C) de mars à début avril. Repiquer en godets, puis planter quand les gelées ne sont plus à craindre. Arrosages pendant les chaleurs. (env 300 graines/g)

PRUNE DES INCAS ALKÉKENGE JAUNE (Physalis peruviana) (espèce sans catalogue)

Code LPC011 50-60 gm 2,50 €

Plante annuelle buissonnante, dont les petits fruits jaunes, doux-acidulés, sont enveloppés de feuilles comme du papier de soie. Se cultive comme la tomate. Espacement 100x100 cm. La croissance et la fructification étant lente, la production en climats frais risque d'être peu abondante les années humides. En fin de végétation éclaircir en sortant quelques branches et en raccourcissant les pousses, afin de hâter la maturation des fruits.

CERISE DE TERRE

(Physalis peruviana) (espèce sans catalogue)

Code **LPC021** 50-60 gn 2,50 €

Espèce rampante, à fruits très petits mais précoces, sucrés avec un arrière-goût de mandarine. L'amuse-gueule par excellence ! Culture comme le Physalis peruviana, mais germination plus lente et récolte plus précoce. Espacement 50x50 cm.



Recettes de Physalis. 1) Confitures: a) Couper les fruits en quatre et les faire cuire avec leur poids égal en sucre. b) 1 bol de prune des Incas, une pomme, une poire. Couper en morceaux et faire cuire avec du sucre. 2) Confitre les fruits entiers dans un sirop. 3) Faire un coulis à la manière des tomates; même utilisation.

Piments voir à Poivrons

Pissenlit sauvage

(Taraxacum officinale) (espèce sans catalogue)

Code **LPL011** 0,50 g 2,50 €

On n'a pas toujours des prairies bio à proximité pour la cueillette du pissenlit... Alors pourquoi ne pas le cultiver dans votre jardin ! Fumure moyenne. Semis direct, peu profond et bien tassé, de mars à fin juin, en lignes distantes de 20-30 cm. Eclaircir à 10-12 cm. Peut rester 2 ans en place. Au printemps, couper les boutons pour éviter que la plante ne se resème partout. (env 1000 graines/g)

Plantain corne de cerf

(Plantago ovifolia) (espèce sans catalogue)

Code **LPT011** 0,25 g 2,90 €

Belles feuilles vert franc au goût agréablement sauvage, riches en vitamines, qui se consomment dans des salades mélangées. Semez la graine (très petite) mélangée à du sable sec, de mars à septembre en rangs à 30 cm. Tenir bien arrosé, pour que les feuilles, qui se cueillent, restent tendres. (env 3700 graines/g)

Poivées voir à Côtes de bettes



Poireaux d'été

(Allium porum)

Semis février-mars sous abri, plantation mai-juin à 15x30-40 cm, en terre bien fumée. Les poireaux d'été sont de croissance rapide, mais moins résistants au froid. (env 400 graines/g)

JAUNE GROS DU POITOU

Code **LPR031** 2 g 2,60 €

Code **LPR032** 5 g 4,70 €

Feuillage clair. Très productif. Variété précoce et de croissance rapide. Résiste au froid jusqu'à -10° C.

GROS LONG D'ÉTÉ

Code **LPR071** 2 g 2,60 €

Code **LPR072** 5 g 4,70 €

Répertorié et décrit par Vilmonin en 1902. Variété précoce au feuillage vert clair et au fût demi-long. Sensible au froid, les semis de fin d'hiver sont réservés aux régions méridionales. Pour les régions froides, à utiliser pour récolte d'automne.



Poireaux d'hiver (Allium porrum)

Semis en pépinière de fin février à fin avril, germ. 10-20 jours. Fumure riche. Plantation de juin à septembre à 15x30-40 cm. Plantez les plus gros plants pour la récolte hivernale, en juin-juillet, et laissez grossir les autres. En août-septembre, plantez les restants pour récolter de mars à mai. (env 400 graines/g)

DE LIÈGE

Code **LPR051** 2 g 2,60 € Variété maraîchère belge classique, très résistante au froid, très bleue.
Code **LPR052** 5 g 4,70 €

DE SAINT-VICTOR

Code **LPR021** 2 g 2,60 € Très résistant au froid. Les feuilles deviennent violettes en hiver (une touche décorative au potager!).
Code **LPR022** 5 g 4,70 €

GÉANT D'HIVER 2

Code **LPR041** 2 g 2,60 € Gros fût blanc demi-long à long. Feuillage érigé, vert bleu. Variété très résistante au froid et très productive.
Code **LPR042** 5 g 4,70 €

MONSTRUEUX DE CARENTAN 2

Code **LPR011** 2 g 2,60 € Excellente vieille variété encore fort appréciée de nos jours, tant par les maraîchers que par les jardiniers amateurs. Très résistant au froid et productif.
Code **LPR012** 5 g 4,70 €

Poireau perpétuel à gousses POIREAU DU LEVANT (allium ampeloprasum)

(anciennement variété à racine - Sans Valère le maraîcher)

Code **LPR061** 12-15 bul 3,60 €

A commander du 15 Août au 15 Octobre, Envoi systématique en colissimo



Pluriannuelle. Poireau indigène qui se multiplie par bulbilles, et qui reste en place pendant plusieurs années. Plus mince que les variétés cultivées, rustique, parfumé, il a la particularité de se consommer en inter-saison, de la fin d'hiver au printemps. On plante les bulbilles à 10x30cm, à 5 cm de profondeur, d'août à octobre. Le poireau se forme dans le courant de l'hiver suivant. Pour la récolte des bulbilles chez vous : laisser grossir quelques pieds et, dès l'apparition de la fleur, couper la tête et laisser la tige se dessécher. Fin août, récolter les bulbilles qui se sont formées au pied. Les laisser ressuyer et les forcer sous abri plusieurs jours. Mettre en place dès que le germe paraît.

Pois asperge (Lathyrus sativus)

VOIR DISPONIBILITE SUR NOTRE SITE INTERNET

Légumineuse formant des touffes aux jolies fleurs rouges. Les gousses, au léger goût d'asperge, se consomment entières lorsqu'elles ont 3-4 cm de long. Semis mai-juin, en rangs espacés de 60 cm, une graine tous les 8-10 cm. Germination étalée 10-20 jours. Maintenez l'humidité, sinon les gousses durcissent. Cueillir régulièrement 2 fois par semaine. La production peut durer jusqu'aux gelées (env 30 graines/g)



Recette de Pois asperge. Cueillir les gousses lorsqu'elles sont encore bien vertes (3-4 cm), les éplucher comme les haricots et les cuire à l'eau salée (10 min. env.). Servir avec du beurre frais. Un assaisonnement plus corsé éteint le fin goût d'asperge caractéristique de ce légume.



Radis blanc Elzapfen



Radis rond écarlate




Pois merveille de Kelvedon




Pois roi des conserves



Polyron Ariane



Radis noir gros rond



Radis flamboyant



Pois asperge



Cerise de terre

Pois chiche (Cicer arietinum)

Code **LPH011** 100 g - 3,70 €

Code **LPH012** 250 g - 7,50 €

Réussit bien en sols arides, et surtout dans les régions à climat chaud. Semer selon le climat de février à avril. Se cultive comme le petit pois. Récolter les plantes entières lorsqu'elles sont sèches, et les battre au fléau. Si vous avez le temps et la patience, vous pouvez cueillir les cosse vertes et les égrener pour les cuisiner comme des petits pois. Délicieux ! (env 3 graines/g)

Pois à écosser (Phase sativum)

Les pois à grains ronds sont plus rustiques au froid que ceux à grains ridés. Ils se sèment plus tôt, décembre à mars et sont donc plus hâtifs. Les pois à grains ridés se sèment plus tard. Ils restent tendres plus longtemps. Fumure légère ou nulle. Semis de décembre à avril, en rangs espacé de 50-70 cm, 100 g/20 m linéaires. Germ. 1-2 semaines. Binage, buttage. Tuteurer les variétés grimpantes. (env 3 à 5 graines/g)

SERPETTE VERT À RAMES

Code **LPO021** 50 g - 2,50 €

Grain rond. Belles cosse courbées en forme de serpette. Rustique, prolifique, sucré. H: 140 cm.

ROI DES CONSERVES À RAMES

Code **LPO031** 50 g - 2,50 €

Grain rond. Ancienne variété qui porte bien son nom! H: 150 cm.

NAIN DOUCE PROVENCE

NON DISPONIBLE EN 2020

Grain rond. Très hâtif. Peut se semer dès novembre en climat doux. H: 45 cm.

NAIN EXCELLENCE (DE - Excellence)

Code **LPO071** 100 g - 3,70 €

Grain ridé. Type Merveille de Kelvedon, à longues cosse droites. Excellents grains vert foncé.

NAIN MERVEILLE DE KELVEDON

Code **LPO011** 100 g - 3,70 €

Grain ridé. Grosse gousse bien remplie, grain tendre et sucré.

Code **LPO012** 250 g - 7,50 €

H: 45 cm.

Pois mangetout POIS GOURMANDS

Variétés dont les jeunes cosse plates se dégustent entières, à la manière des haricots. Absolument délicieux...et plus vite épluchés que les pois à grains. Semis février à avril en rangs espacés de 50 à 60 cm. Biner, butter et tuteurer au besoin (env 2 à 6 graines/g).

NORLI (NL)

VOIR DISPONIBILITE
SUR NOTRE SITE INTERNET

Pois vigoureux. Gousses vert blond de 9-10 cm de long. H: demi-rame 70 cm.

NORMAND (population répertoriée par à crevantes inscrite aux différents catalogues)

NON DISPONIBLE EN 2020

Pois à grain jaune. Gousses blondes, légèrement arquées, à la saveur sucrée. H: demi-rame 80 cm.



Poivrons doux et piments (Capsicum annuum)

Fumure riche. Semis au chaud en mars-avril, germ. 10-15 jours. Repiquez au chaud en godets. Plantation de mi-mai à juin à 50x60 cm. Au nord de la Loire, l'exposition abritée est recommandée. Les poivrons et piments sont exigeants en chaleur, du semis à la récolte. Si vous n'êtes pas équipé pour produire le plant, mieux vaut l'acheter. Consommation crus ou cuits. (env 150 graines/g)

POIVRON ARIANE (NL)

Code LPV051 +30 grn 2,50 € Superbe couleur orange à maturité complète pour ce poivron carré, à chair épaisse et aromatique.

POIVRON CHOCOLAT (AT : Sweet chocolate)

Code LPV061 0,25 g 2,50 € Fruit allongé, mi-long, de couleur vert foncé virant au chocolat à maturité. Saveur douce et légèrement sucrée.

POIVRON DOUX D'ESPAGNE - Sélection Biau Geme-

Code LPV011 0,25 g 2,50 € Notre sélection depuis 1978. Fruit allongé, charnu, rouge à maturité, très productif.

POIVRON DOUX TRÈS LONG DES LANDES

Code LPV021 0,25 g 2,50 € Fruit mince et long, à peau très fine, rouge à maturité. Saveur douce, excellente.

POIVRON DOUX JAUNE ORO (IT : Goccia d'oro)

Code LPV031 0,25 g 2,50 € Jaune d'or à maturité complète, doux, demi-pointu. Une récolte précoce augmente le nombre de fruits.

POIVRON TOMATE ROUGE (population n'appartenant pas à une variété inscrite aux différents catalogues)

Code LPV071 0,25 g 2,50 € Ancienne variété à fruits charnus, rouges à maturité, aplatis et marqués de sillons et de côtes comme certaines tomates (d'où son nom!) Généralement de saveur douce, certains pieds peuvent, exceptionnellement, produire des fruits piquants. Poivron recommandé aux amateurs de surprise!

PIMENT CALABRESE (PT)

Code LPV041 +30 grn 2,50 € Variété productive aux petits fruits ronds groupés en buisson, de couleur rouge vif à maturité. Saveur piquante.

PIMENT DE LA BRESSE (ancienne variété amateur - Sans Valeur Intrinsèque)

Code LPI021 +30 grn 2,50 € Petits fruit, pointus, rouge brillant, de saveur brûlante.



Sauce rougail : Emincer un petit oignon, couper très finement une portion de concombre de 5 cm de long environ, ou l'équivalent en tomate. Couper en menus morceaux 2 piments calabrese ou un petit piment de la bresse (sans les graines, qui sont plus fortes). Piler avec une pincée de sel. Ajouter au mélange oignon-concombre pour obtenir cette «sauce» relevant sans excès un plat de riz, de légumes,...Vous pouvez la conserver au réfrigérateur une journée. Excellent aussi avec du citron coupé fin, à la place du concombre ou de la tomate.

Sauce Picale : Faire blanchir les piments jusqu'à ce qu'ils soient tendres, les passer au presse purée et les ajouter à une sauce tomates-oignons assaisonnée à votre goût. Mettre en bocal et stériliser.

Petit truc : vous pouvez couper les piments et évier les graines dans un récipient d'eau.

Potirons et potimarrons voir à Courges

Pourpier doré à larges feuilles (Pennisetum glaucum) (espèce sans catalogue)

Code **LPP021** 0,25 g 2,90 €

Plante trapue, à feuilles larges et charnues vert blond, saveur douce. Même culture et usages que le pourpier sauvage. Culture facile en pot. (env 2500 graines/g)

Pourpier sauvage (Pennisetum glaucum) (espèce sans catalogue)

Code **LPP011** 0,50 g 2,90 €

Annuelle. Plante spontanée dans la moitié Sud de la France. Un légume résistant à la chaleur, rafraîchissant par son goût légèrement acidulé. Se consomme comme l'épinard, cru ou cuit. Se plaît en terres meubles et chaudes. Semis clairs, échelonnés de fin mai à août. Espacement 25 x 25 cm. Enterrer légèrement la graine, bien tasser et maintenir humide jusqu'à la levée. Germination 2 semaines. Toute la plante est comestible, crue ou cuite, à l'exception de la racine. Attention : envahissante ! (env 2500 graines/g)



Racettes de Pourpier. 1) Cueillir les plantes entières, enlever le gros des tiges, laver, couper en morceaux de 3 cm. Blanchir à l'eau salée. Faire revenir des oignons dans de l'huile, ajouter de la farine, mouiller au bouillon ou au lait, assaisonner de noix de muscade râpée. Ajouter le pourpier égoutté et finir la cuisson à feu très doux. 2) En salade: hâcher grossièrement le pourpier lavé et le mélanger aux salades de verdure (laitues, chicorées), ou à des concombres coupés en dés. Proportion de pourpier : 1/3 env.

Quinoa (Chenopodium quinoa) (espèce sans catalogue)

VOIR DISPONIBILITE

SUR NOTRE SITE INTERNET

Le Quinoa, de la famille des Chenopodes, a été la nourriture de base des peuples andins pendant des millénaires. Elle fournit un grain utilisé à la manière des céréales. Culture et battage très faciles. Semis dès avril. Attention : mauvaise levée dans un sol chaud ! Température idéale 15°. Si vous êtes obligés de semer tard, passez au préalable les graines au réfrigérateur. Semis en avril en rangs à 40-60 cm, éclaircir à 20-25 cm. Tuteurez, car les panicules deviennent très lourdes. Peu d'arrosage. Le jeune plant de Quinoa ressemble à s'y méprendre au chénopode, mais ses feuilles sont un peu moins découpées et de coloration légèrement rose violet. Attention au désherbage !! Battre les panicules mûres sur un chevalet posé sur une bâche, nettoyer au tamis et au vent. Les graines contiennent de la saponine, principe amer. Les laver à plusieurs eaux et les cuisiner comme du couscous. (env 500-600 graines/g)



Radis de printemps et d'été (Raphanus sativus)

Semis à la volée ou en lignes distantes de 25 cm, de janvier à août, les premiers sous couche, en pleine terre dès avril. Germ, 5-8 jours. La croissance du radis étant très rapide, on sème dans des "trous" entre laitues, betteraves rouges, bettes, pour marquer les rangs de carottes etc. Le radis ne devient fort que s'il a manqué d'eau; tenir très bien arrosé. Eclaircir en consommant à mesure. (env 120 graines/g)

RADIS BLANC EISZAPFEN

- Code **LRA081** 6 g 2,60 € Radis "glaçon" blanc à chair croquante et de bon goût. Racines coniques de 10 cm de long environ. Végétation rapide.
- Code **LRA082** 15 g 4,70 €

RADIS DE 18 JOURS

- Code **LRA091** 6 g 2,60 € Radis demi-long, rouge à bout blanc. De croissance rapide.
- Code **LRA092** 15 g 4,70 €

RADIS ROSE DE SEZANNE

- Code **LRA011** 6 g 2,60 € Rond, rose à bout blanc. Pour toute saison.
- Code **LRA012** 15 g 4,70 €

RADIS ROUGE FLAMBOYANT 2 (C2 : Flamboyant 2)

- Code **LRA041** 6 g 2,60 € 1/2 long, écarlate à bout blanc. Ne creuse pas. Pour toute saison.
- Code **LRA042** 15 g 4,70 €

RADIS ROND ÉCARLATE

- Code **LRA071** 6 g 2,60 € Radis cerise rond pour toute saison.
- Code **LRA072** 15 g 4,70 €

Radis d'hiver

Semis juillet à septembre en lignes espacées de 30-40 cm, germ. 5-8 jours. Fumure moyenne.éclaircir à 5-10 cm. Supportent de petites gelées. Stocker en cave ou silo. (env 100-125 graines/g)

RADIS NOIR GROS ROND D'HIVER (Raphanus sativus niger) - rondige-

- Code **LRA021** 4 g 2,90 € Racine noire de 8-10 cm de diamètre. Chair blanche, très ferme, saveur agréablement piquante. Excellent râpé en salade.
- Code **LRA022** 10 g 5,10 €

RADIS NOIR GROS LONG D'HIVER (Raphanus sativus niger)

- Code **LRA051** 4 g 2,90 € Beau radis noir à la chair blanche, ferme et agréablement piquante.
- Code **LRA052** 10 g 5,10 € La variété classique.

RADIS ROSE D'HIVER DE CHINE (Raphanus sativus a sinensis)

- Code **LRA031** 4 g 2,90 € Racine allongée rose vif, à chair blanche, douce et légèrement piquante.
- Code **LRA032** 10 g 5,10 €

RADIS VIOLET DE GOURNAY (Raphanus sativus)

- Code **LRA061** 4 g 2,90 € Racine longue, très volumineuse à peau violacée. Très productif.
- Code **LRA062** 10 g 5,10 €

Rhubarbe (Rheum) - Victoria -

Code LRH011 1 g 2,95 €

Plante vivace dont les tiges se consomment cuites en compotes, tartes et confitures, appréciant les sols riches et profonds. Elle peut se semer :1) en godets en août- septembre : garder sous abri lors de l'hiver suivant pour un repiquage en place en mars-avril à exposition ensoleillée, à 1 m-1,50m en tous sens. Première récolte au printemps suivant. 2) en avril-mai : semis en godets, repiquer en pépinière à 25 cm, protéger pendant l'hiver du froid et mettre en place définitivement au printemps. Lors de la récolte, laisser quelques feuilles sur pied pour assurer la croissance. Ne pas consommer les feuilles qui contiennent de l'acide oxalique, toxique ! (env 40 à 60 graines/g)

Roquette cultivée (Eruca sativa) (espèce sans catalogue)

Code LRO011 4 g 2,60 €

Les feuilles de roquette se mélangent aux salades, qu'elles relèvent agréablement. Semis échelonnés toute l'année, en évitant les températures extrêmes, à la volée ou en rangs espacés de 20-30 cm. Germ. 5-10 jours. Tenir bien arrosé pour éviter un goût trop fort. (env 500 graines/g)

Rutabaga CHOU NAVET BLANC D'AUBIGNY À COLLET VERT (Brassica napus var. napobrassica L.)

Code LRU011 2 g 2,50 €

Racine oblongue à chair blanche. La peau est teintée de vert autour du collet. Ramassé jeune, le rutabaga parfume agréablement soupes et plats de légumes.

Salsifis (Tragopogon porrifolius) (espèce sans catalogue)

Code LSA011 4 g 2,60 €

Racine longue pivotante, charnue et blanche. Les jeunes feuilles se mangent crues en salade, les racines cuites à l'eau salée, en jus, en sauce, ou frites. Semis direct en sol meuble, en lignes distantes de 25 cm, en Mars-Avril (récolte d'automne) ou en Juin-Juillet (récolte d'hiver jusqu'au printemps). Éclaircir à 5-8 cm. Tenir le sol toujours frais. (env 100 graines/g)

Scorsonère géante noire de Russie (Scorzonera hispanica)

Code LSC011 2 g 2,60 €

Un des légumes les plus fins, voisin du salsifis ; se cuisine comme celui-ci. A cultiver en sol riche, profond et souple (en terre lourde, les racines se cassent à l'arrachage). Semis direct en avril-mai, en rangs à 30-40 cm, éclaircir à 5-8 cm. Tenir le sol toujours frais. Récolte tout l'hiver. Les racines laissées en terre végètent et peuvent se récolter le deuxième hiver. (env 90 graines/g)

Soja (Soja hispida)

Fumure nulle. Semis fin mai-juin en rangs espacés de 60-80 cm, 50-70 g/10 m linéaires. Germ. 5-8 jours. Le soja se cultive comme le haricot, mais son cycle végétatif est plus long. Ne semez qu'en sol bien réchauffé ! Moins exigeant en eau que le haricot. Pour récolter, coupez les pieds et battez avec un bâton.

À GRAIN JAUNE

Code LSO011 100 g 4,10 €

Utilisé pour les produits à base de soja (tofu etc.). (env 3-4 graines/g)



Tomate cerise noire



Tomate coeur boeuf orange



Persil commun




Tomate raisin vert



Tomate de berao




Roquette



Tomate blanche



Tomate ananas



Tomate Saint Pierre

POTAGER

Code **LSO031** 50 g 2,60 € Variété de courte taille. Production régulière et abondante de grains ronds, vert pâle à l'état sec, très digestes. (env 3 graines/g)
Code **LSO032** 100 g 4,70 €



Recette de Soja. Recette de base : faire tremper le soja pendant 12 à 16 h, égoutter et faire cuire à l'eau salée. Le grain reste toujours un peu croquant. Servir avec une vinaigrette, garni d'oignons sautés, mélangé à du riz, pour garnir des plats de crudités, etc.

Mungo ou soja vert voir à la fin des Haricots

Tétragone voir à Epinards - VOIR DISPONIBILITE SUR NOTRE SITE INTERNET

Tomates

(Tropéennes anciennes)



Nos variétés anciennes ont des fruits d'un goût bien plus savoureux que les nouvelles obtentions. Par contre, elles éclatent plus facilement, mais ceci est dû à leur teneur élevée en sucre ! La culture de la tomate de pleine terre ne réussit bien qu'en climats doux. Ailleurs, cultiver sous châssis surélevé, tunnel plastique, ou contre un mur ensoleillé. Fumure riche. Semis mars à début avril au chaud 20-25°C, germ. 8-12 jours.

Repiquer en godets au chaud. Planter en mai-juin à 50-60 cm x 90-100 cm. Palisser, pincer les pousses latérales (laisser 1 ou 2 tiges maitresses), attacher à mesure. En étêtant après la quatrième grappe de fleurs, vous hâterez la production du fruit. Arroser au pied seulement, évitez de manipuler le feuillage mouillé. Précaution contre le mildiou : pulvérisation préventive avec traitement au cuivre (et décoction de prêle) dès la plantation dans les climats favorables à cette maladie. Dès la récolte, sortir quelques grosses feuilles du bas afin de donner de l'air. (env 300 graines/g)

Les tomates miniatures

TOMATE CERISE JAUNE (population n'appartenant pas à une variété locale aux différents catalogues)

Code **LTO141** +50 gm 2,50 € Cerise. Grosses grappes rappelant des grappes de raisin ! Décoratives en potées, pour balcons etc. Ne se palisse et ne se taille pas. Plantation à 1 m x 1 m.

TOMATE CERISE NOIRE (population n'appartenant pas à une variété locale aux différents catalogues)

Code **LTO351** +50 gm 2,50 € Cocktail. Variété précoce, vigoureuse et productive. Fruits du calibre d'une grosse cerise de couleur rose-brun.

TOMATE CERISE ROUGE

Code **LTO131** +50 gm 2,50 € Cocktail, Productive. Feuillage fin. Ne se palisse et ne se taille pas. Plantation à 1 m x 1 m.

TOMATE CERISSETTE BRIN DE MUGUET (ancienne variété locale - Sans Valeur Intrinsèque)

Code **LTO231** +50 gm 2,50 € Cocktail. Nombreuses grappes d'environ une douzaine de fruits rouges, en forme de goutte. De type cocktail (plus grosses que les tomates cerises), à chair fine très légèrement acidulée. Précoce.

TOMATE GROSEILLE BLANCHE(population n'appartenant pas à une variété inscrite aux différents catalogues)Code **LTO361** +50 gm 2,50 €

Cerise. Savoureuse. Une de nos meilleures tomates miniatures, de couleur blanche virant au jaune pâle en mûrissant. Le fruit est petit si on laisse la plante buissonner, et plus gros si on la taille.

TOMATE MIEL DU MEXIQUE(ancienne variété amateur - Sans Valeur Intrinsèque)Code **LTO281** +50 gm 2,50 €

Cocktail. Très belle variété tardive, productive, résistante à l'éclatement et à la sécheresse. Petits fruits ronds, rouge vif, juteux et savoureux.

TOMATE POIRE JAUNE(population n'appartenant pas à une variété inscrite aux différents catalogues)Code **LTO181** +50 gm 2,50 €

Cerise. Fruits pyriformes de 4 cm de long environ, sucrés. Effet décoratif garanti tant au jardin que dans l'assiette !

TOMATE POIRE ROUGE(IT - Peasco)Code **LTO291** +50 gm 2,50 €

Cerise. Nombreux jolis petits fruits juteux en forme de poire, de saveur douce.

TOMATE RAISIN VERT(ancienne variété amateur - Sans Valeur Intrinsèque)Code **LTO261** +50 gm 2,50 €

Cocktail. Variété de mi-saison produisant en abondance d'excellentes petites tomates vert-jaune à maturité. Saveur peu commune, délicieuse en apéritif. Très appréciée.

*Les tomates rouges***TOMATE BEEFSTEAK**la plante de la collection Blas Germes - ancienne variété amateur - Sans Valeur IntrinsèqueCode **LTO111** +30 gm 2,50 €

Vous étonneriez vos voisins sceptiques quant à l'agriculture biologique avec ces tomates énormes, pesant près d'un kilo ! Très ancienne variété, saveur extra douce, presque sans graines.

TOMATE CASAQUE ROUGECode **LTO631** 0,25 g 2,50 €

Belle variété pour serre et plein champ. Mi-précoce. Calibre 50/70 mm. Feuillage pomme de terre. Bonne qualité gustative, se pèle facilement.

TOMATE COEUR DE BOEUF ROUGE(population n'appartenant pas à une variété inscrite aux différents catalogues)Code **LTO321** +30 gm 2,50 €

Très gros fruits d'un beau rouge sanguin, en forme de cœur, presque sans graines.

TOMATE DE BERAQ(ancienne variété amateur - Sans Valeur Intrinsèque)Code **LTO071** 0,25 g 2,50 €

Une variété productive, qui, cultivée en terre riche, peut atteindre 3-4 m de haut (prévoir des tuteurs solides !). Rendement en conséquence. Les jardiniers en terre pauvre obtiendront une plante vigoureuse, toute en longueur portant de jolies grappes de fruits moyens, ovales, de longue conservation. Très bonne résistance à la maladie.

TOMATE DES ANDES (ancienne variété ananas - Sans Valeur Intéressante)
Code **LTO101** ±30 gm 2,50 € Fruit très allongé, presque sans graines, chair douce, exquis!

TOMATE KAROS (ancienne variété ananas - Sans Valeur Intéressante)
Code **LTO151** 0,25 g 2,50 € Variété très précoce. Production d'abondantes tomates rondes, rouges, de petite taille. Adaptée aux climats frais.

TOMATE MARMANDE (BL)
Code **LTO081** 0,25 g 2,50 € Variété classique à fruit côtlé rond, précoce. Résistante aux maladies.

TOMATE MERVEILLE DES MARCHÉS (variété non laotée - Sans Valeur Intéressante)
Code **LTO191** 0,25 g 2,50 € Belle tomate pour serre et plein champ, savoureuse. La seule variété marchère citée par Vilmorin dans son ouvrage de 1904 qui soit toujours cultivée !

TOMATE PRÉCOCE GLACIER (population disparue mais pas à confondre avec une autre variété d'origine locale)
Code **LTO391** 0,25 g 2,50 € Plante produisant de beaux fruits rouges et ronds, de petite taille et de saveur très douce pour une variété très précoce. En effet, elle peut mûrir dès la fin juin en plein champ.

TOMATE ROMA VF
Code **LTO051** 0,25 g 2,50 € Spéciale pour la conserve. Fruit oblong, peu juteux mais savoureux. Se cultive sans taille et sans tuteur.

TOMATE SAN MARZANO 2 (la Destrousse)
Code **LTO061** 0,25 g 2,50 € Variété italienne à fruits allongés et charnus. Bonne qualité gustative.

TOMATE SAINT PIERRE
Code **LTO011** 0,25 g 2,50 € Variété classique demi-hâtive, à gros fruits parfaits. Bonne résistance aux maladies.

Les tomates d'autres couleurs

TOMATE ANANAS
Code **LTO301** 0,25 g 2,50 € Très beaux fruits à chair jaune orangée striée de rouge, savoureuse, contenant peu de grs.

TOMATE AURIGA (un autre de nos catalogues)
Code **LTO171** 0,25 g 2,50 € Très précoce. Nombreux fruits orange vif à chair ferme. Décorative au potager et dans les plats!

TOMATE BEAUTÉ BLANCHE (ancienne variété ananas - Sans Valeur Intéressante)
Code **LTO121** 0,25 g 2,50 € Le gag de votre jardin ! Variété vigoureuse, de couleur blanc ivoire, à fruits moyens de saveur douce.



Basilic sacré Thaïlande



Tomate des Andes



Tomate care rich



Tomate brin de muguet




Basilic cannelle



Basilic citronnelle



Tomate noire russe



Tomate auriga



Tomate miel du mexique

TOMATE BRANDYWINE (ancienne variété amateur - Sans Valeur Intrinsèque)

Code **LTO341** 0,25 g 2,50 € Ancienne et célèbre variété, productive, vigoureuse, de mi saison. Gros fruits rose écarlate, légèrement aplatis, de saveur prononcée. Feuillage de pomme de terre.

TOMATE CARORICH (ancienne variété amateur - Sans Valeur Intrinsèque)

Code **LTO251** 0,25 g 2,50 € Tomate ronde, orangée, semi-précoce. Recherchée pour son taux exceptionnel en carotène.

TOMATE COEUR DE BOEUF ORANGE

(population n'appartenant pas à une variété inscrite aux différents catalogues)

Code **LTO331** +30 gm 2,50 € Belle couleur uniforme pour cette coeur de boeuf orange bien charnue, de saveur douce.

TOMATE COEUR DE BOEUF ROSE (IT - Coeur à Bœuf)

Code **LTO221** +30 gm 2,50 € Très gros fruits en forme de coeur, presque sans graines. Chair délicieuse.

TOMATE GREEN ZEBRA (ancienne variété amateur - Sans Valeur Intrinsèque)

Code **LTO241** 0,25 g 2,50 € Magnifique variété. Les fruits, de taille moyenne, sont à maturité d'un vert éclatant strié de jaune-vert clair. Chair de saveur douce, vert émeraude. Bonne productivité.

TOMATE JAUNE GOLDEN JUBILEE (GB)

Code **LTO041** 0,25 g 2,50 € Fruits jaune d'or, moyens à gros, doux, hâtifs.

TOMATE JUNE PINK (Sélex - ancienne variété amateur - Sans Valeur Intrinsèque)

Code **LTO161** 0,25 g 2,50 € Votre dernière tomate de l'année ! Ancienne variété espagnole cultivée pour la consommation d'hiver : les pieds entiers sont suspendus à l'abri du gel, au grenier par exemple. Cette pratique peut être reprise en Provence. Ailleurs, cueillir les derniers fruits, qui se gardent très longtemps. Fruits ronds moyens, mûrissent couleur rose pâle.

TOMATE KAKI COING (population n'appartenant pas à une variété inscrite aux différents catalogues)

Code **LTO311** 0,25 g 2,50 € Beaux fruits de taille moyenne, légèrement ovales et côtelés. Chair ferme goûteuse et sucrée, d'une belle couleur homogène orange abricot. Une tomate facile à peler et riche en bêta-carotène.

TOMATE NOIRE DE CRIMÉE

Code **LTO091** 0,25 g 2,50 € Fruit gros, sucré, peu et chair rouge foncé. Réhausse le charme des plats de tomates multicolores !

TOMATE NOIRE RUSSE

Code LTO371 0,25 g 2,50 €

Variété à fruits de taille moyenne dont la couleur, rouge très sombre à chocolat à maturité, mettra du mystère et de l'originalité dans vos plats.

TOMATE ROSE DE BERNE (DE: Berner rose)

Code LTO021 0,25 g 2,50 €

Excellente variété pour climats frais. Beaux fruits rouge-rose, très savoureux !

TOMATE SAVIGNAC (population n'appartenant pas à une variété inscrite aux différents catalogues)

Code LTO411 0,25 g 2,50 €

Belle tomate rose-rouge, charnue et productive. Fruits à peau fine et chair douce.

TOMATE STRIPED GERMAN (Variété en cours d'inscription au catalogue de Sans Valeur Intrinsèque)

Code LTO211 +30 grn 2,50 €

Variété de mi-saison, aux très gros fruits à fond rouge striés de jaune (magnifiques en tranches). Excellente saveur. Très sucrés.

TOMATE VERTE DE TANTE RUBY AUNT RUBY'S GERMAN GREEN

((ancienne variété amateur - Sans Valeur Intrinsèque)

Code LTO401 0,25 g 2,50 €

Variété tardive transmise par Ruby Arnold de Greenneville et sélectionnée dans le Tennessee aux Etats-Unis. Belle tomate de couleur verte avec des reflets roses, de type «beefsteack». Fruits légèrement aplatis, côtelés et parfumés.

*Les assortiments de tomates**Nos collections vous sont proposées en assortiments surprises! Semez! Découvrez!***ASSORTIMENT DE TOMATES**

Code LTO201 30 grn 3,20 €

Un assortiment découverte parmi l'ensemble de nos tomates à l'exception des Roma, De Berao et tomates apéritif, ces variétés ayant un mode de culture différent.

**ASSORTIMENT DE TOMATES APÉRITIF**

Code LTO271 30 grn 3,20 €

Un mélange de nos tomates de petite taille, à croquer à l'apéritif!



Topinambours

(*Helianthus tuberosus*) (espèce sans catalogue)

Plante vivace à jolies fleurs de tournesol, dont les tubercules au goût de coeur d'artichaut se consomment crus ou cuits en hiver. Absolument rustique. Déterminez les tubercules à mesure de vos besoins, car ils se conservent mal. Le topinambour est envahissant. Réservez-lui un coin perdu dans votre potager, ou plantez-le comme brise-vent le long du jardin. Vous pourrez ainsi, sans soins aucuns, récolter chaque année de quoi faire des plats nourrissants. Un peu de compost fera toutefois plaisir à vos topinambours ! Si vous ne pouvez pas planter dès réception, entreposez vos tubercules dans un endroit frais, à l'abri du gel. Au moment de la plantation, séparez-les de façon à avoir 1-2 yeux sur chaque partie. Plantation en fin d'hiver à 15 cm de profondeur, espacement 30x50-60 cm. Disponibles du 15 Janvier à fin mars.

FUSEAU ROSE

Code LTP011 200 g 5,00 € Peau assez lisse, chair jaune.

Code LTP012 400 g 7,90 €

ROND

Code LTP021 200 g 5,00 € Tubercule compact, bosselé, chair blanche et fine.

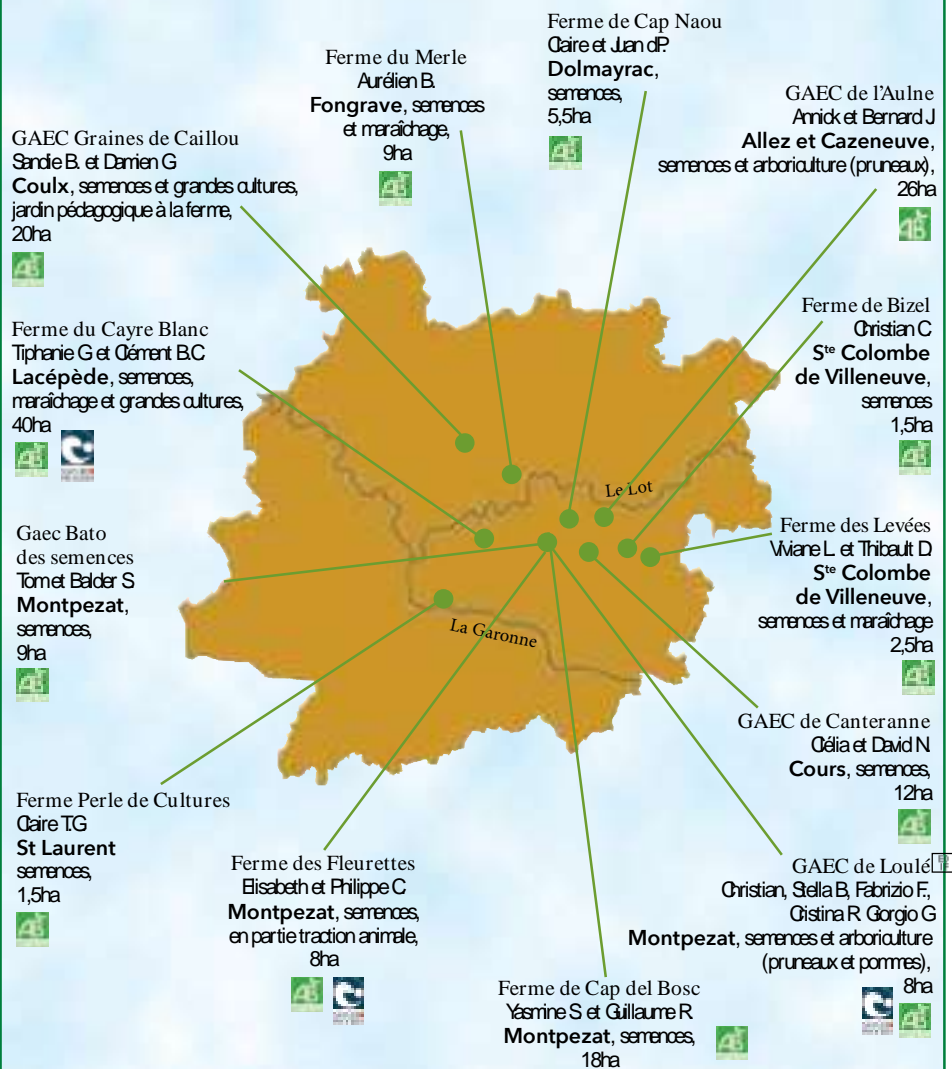
Code LTP022 400 g 7,90 €



Où sont produites nos graines ?

Toutes nos fermes, productrices de semences pour le Biau Germe, sont situées dans le Lot et Garonne.

Vous trouverez ci-dessous leurs implantations géographiques et dans les pages suivantes 3 nouveaux portraits de nos 13 fermes.



Retrouvez les portraits précédents sur notre site www.biaugerme.com

LA FERME DE CAP NAOU

Et si la graine m'était contée..

Entre histoires et poésie,
Juan et Claire nous accueillent
dans leur jardin
en compagnie de leurs 3 filles...



Racontez-nous votre parcours...

Claire : je suis une fille issue de la ville. Après une maîtrise d'histoire à Montpellier, j'ai passé mon EPREA et à la suite d'un stage, j'ai travaillé 3 ans chez des maraîchers. Cela m'a beaucoup plu, c'était un premier pas dans le métier. Puis je suis partie...

Juan : dès l'âge de 10 ans, dans le village de mon père, j'ai découvert l'agriculture sur les terres familiales d'oliviers et d'amandiers dans la région de Tolosa. J'ai beaucoup de reconnaissance envers mon père et mon oncle qui m'ont transmis le respect de la terre. Après des études de technicien agricole, j'ai rejoint un collectif d'une vingtaine de jeunes dans une ferme en permaculture... et je suis partie...

Claire et Juan : ...pour découvrir la vie communautaire ! Un passage de 2 années à l'Arche de Lorea Del Vosto, où nous nous sommes rencontrés, puis 4 années à l'Arche de

Jean Vivier, et nous voilà arrivés à Montpezat en 2006. Nous avons alors rencontré le Beau Geste et découvert les graines à travers les ateliers d'Elisabeth et Philippe, et de Tom.

Et les semences dans tout ça ?

Juan : contempler la semence qui germe et la plante qui pousse, c'est magique ! C'est un émerveillement d'être accompagnateur de la vie qui se déploie. Le jardin a un côté thérapeutique, il nous remet debout, nous relie à nos racines.

Claire : une graine contient l'univers, elle porte le passé et l'avenir. Et puis, quand on voyage, on croise « nos » graines ici et là : elles sont un lien entre les hommes.

Comment travaillez-vous sur votre ferme ?

Juan : le travail du sol est très important. Nous essayons de ne pas labourer et semons des engrais verts... C'est tout un art !

Nous laissons le jardin se débrouiller au maximum. Il y a des invités qui se ressèment toutes seules et peuvent être plus jolies que nos semis.

Qu'aimez-vous dans le métier de paysan ?

Claire : Il nous permet de sentir l'alternance des saisons, l'air quand le temps du jardin recommence ; 6 mois de compagnonnage ! Notre vie n'est pas routinière, chaque jour est différent ! Même les jours de pluie sont merveilleux : le jardin est arrosé, et pour nous, c'est une respiration.

Faites-vous uniquement de la semence ?

Claire : j'ai une autre activité : je raconte des histoires pour petits et grands, je fabrique des marionnettes et joue de la musique.

Juan : le côté transmission m'intéresse beaucoup. Prendre soin de la terre et aussi de l'humain. Je me forme depuis 3 ans à la sophrologie : se connaître davantage, être mieux avec soi-même et ceux qui nous entourent.

Avez-vous une histoire à nous raconter sur une de vos variétés ?

Claire : lorsque je récolte la Coytave de Cuba, je construis une petite cabane avec des draps car les graines se séchent seules !

Juan : j'aime le réséda odorant, plante discrète mais au parfum délicat, qui attire beaucoup d'insectes.

Qu'est-ce qui vous plaît le plus au BG ?

Juan : le grand défi du travail collectif. Nous sommes tous co-créateurs de ce que nous vivons ensemble. J'ai aussi beaucoup de plaisir à rencontrer les jardiniers dans les foires... et au secrétariat, par téléphone ! Ils sont souvent reconnaissants et cela donne du sens à notre mission.

Claire : j'aime l'équilibre entre l'été au jardin et le temps de l'hiver à l'intérieur. Ma place est plus au jardin, mais j'aime l'hospitalité des cuffs : travail en équipe qui nous relie à ceux qui récoltent les graines.

Quels nouveaux projets sur votre ferme ?

Juan : nous avons une ferme de petite taille qui pourrait servir à un accueil pédagogique poético-musical...

Claire : la graine est une belle entrée en matière pour parler de la Vie ! J'ai le projet d'accueillir des enfants, et organiser des soirées « Contes de graines » à la ferme.

Que feriez-vous si vous deviez changer de métier ?

Claire : rien d'autre ! Nous sommes heureux de notre métier, et de l'espace qu'il nous offre pour vivre d'autres expériences.

Juan : aujourd'hui, j'ai beaucoup de gratitude de voir grandir nos trois filles et de partager avec elles le jardin et ses fruits !



Le GAEC de Canteranne

Une ferme qui respire
de nouveaux projets

Ici,
on dirait que le jardin souffle
à Clélia et David
de prendre le large...



Quel est votre parcours ?

David : *Avantier de formation, j'ai découvert l'agriculture et surtout les brebis lors d'un voyage avec Clélia à l'autre bout du monde. A notre retour nous voulions créer un projet de vie à la ferme. Nous nous sommes installés avec des brebis pendant 12 ans, et en 2007, nous sommes entrés au Bio Genre.*

Clélia : *J'ai étudié les langues et je voulais voyager. En voyage en Nouvelle-Zélande, on a rapidement rêvé de notre petite ferme.*

Que représente pour vous le métier d'artisan semencier ?

Clélia : *c'est être en harmonie avec ce cycle de la vie. Étant gaumaise, je goûtais les fleurs, je savais ce qui se mangeait... et ce qui ne se mangeait pas ! Une sans jardièrerie, j'ai une collaboration avec la nature, la terre et tous les éléments. J'ai une approche intuitive du jardin et j'ai acquis des compétences techniques sans rien rendre simple.*



Comment travailler-vous sur votre ferme?

Océlia : je vais dans mon jardin, j'observe et je sers ce qu'il y a à faire. Il me dit ce qu'il faut faire. Je suis époustouflée de voir tout ce que peut donner un jardin comme ça.

David : maintenant, notre phase installation est finie, et on souhaite faire d'autres expériences pour respecter encore plus la nature du sol, tester des planches permanentes.

Océlia : Nous sommes aussi formés et équipés pour pratiquer la traction animale et nous avons 2 chevaux.

Une anecdote au jardin?

David : ce que j'aime beaucoup dans le jardin, c'est quand ça fleurit. C'est très beau, un jardin de graines avec toutes ces fleurs, et ces couleurs.

Océlia : chaque graine est une anecdote : son mode de culture, sa façon de se semer, la façon dont il faut la récolter... *Leschscholtzia* par exemple : si je ne passe pas juste au bon moment pour la récolter, elle a déjà léché sa graine.

Qu'est-ce qui vous plaît le plus au Bioergisme?

David : ce qui m'intéresse au Bioergisme, c'est la dimension de gestion collective de l'entreprise. Nous sommes tous très différents, ce la nous demande d'être sans cesse dans l'expérience.

Je suis très fier de contribuer à un système d'entreprise qui est basé sur le partage, la mutualisation des moyens, et des valeurs que l'on porte.

Océlia : le cycle de la graine, faire le travail du début à la fin. Et puis l'alternance travail à la ferme et travail à l'extérieur. La

logos dont le travail avec les autres nous fait grandir dans les relations humaines. C'est un perpétuel travail sur soi, c'est très enrichissant.

Avez-vous d'autres projets, d'autres activités?

Océlia : en revenant sur les compétences que l'on a fait au niveau de la ferme, on revient aussi à des choses qu'on n'a pas travaillé en nous et qui sont importantes. Pour moi, cette recherche s'est révélée dans la découverte du *kundalini yoga*. Pour enrichir ma pratique et mes connaissances, je me suis formée et depuis novembre 2018, je transmets ces enseignements. Je suis heureuse de le faire.

David : à un moment, j'ai senti la nécessité de faire autre chose. Une envie initiale de travailler avec des personnes ayant un handicap. J'ai fait une formation et le projet est de créer un jardin thérapeutique sur notre ferme, pour offrir un espace à des personnes qui ne trouvent pas leur place, un endroit pour s'élever et faire vivre ses projets.



La Ferme des Fleurettes

Une ferme qui invente demain...

Elisabeth et Philippe nous accueillent en toute simplicité sous leur pergola.



Comment êtes-vous arrivés sur votre ferme et au Biaugerme ?

Elisabeth : en 1989 nous avons rejoint à Montpezat une communauté de l'Arche de Lanza del Vasto. Cette communauté vivait entre autre d'agriculture : prairies, blé, foin, pain, fromage, légumes. A sa fermeture, j'ai souhaité rejoindre le Biaugerme car j'étais fascinée par le travail de Sylvia, sa fondatrice.

Que représente pour vous le métier d'artisan semencier ?

Elisabeth : la semence est un domaine qui m'émerveille. Nous cultivons des semences populations qui ont une capacité à évoluer et à s'adapter aux stress liés aux changements environnementaux. La sélection à partir de ces

observations me passionne.

Comment travaillez-vous sur votre ferme ?

Philippe : nos sols sont profonds mais la vie microbienne est pénalisée par un excès de colza. Dans la rotation des cultures, avant d'installer le jardin de semences, je fais un apport important de fumier et sème un engrais vert qui le « mange ». Puis je l'incorpore à la terre et travaille le sol pour bien l'aérer.

Je pratique la traction animale avec 2 juments, dont l'ayo pour les binages. C'est magnifique ce rapport à l'animal, c'est autre chose que 2 heures de tracteur !

Qu'est-ce que vous aimez dans votre métier de paysan ?

Elisabeth : le semis est toujours un moment émouvant. J'aime confier à la terre et l'univers cette semence enfouie dans le sol, et voir quelques jours plus tard les petites lignes vertes apparaître.

Comment votre femme s'inscrit-elle au mouvement ?

Philippe : nous sommes dans un environnement proche porteur d'entraide et de projets communs (travaux de fête et de rencontres amicales, constructions...). Depuis 7 ans nous mettons à disposition une petite parcelle pour un jardin partagé à 5 familles.

Qu'est-ce qui te plaît au Bioergome ?

Elisabeth : la dimension collective ; à plusieurs on a plus d'idées et d'énergie ! Et puis nous construisons un système très adapté pour l'équilibre entre nous. Nous mutualisons nos productions, notre temps de travail en commercialisation et nos revenus.

Depuis quelques années nous cherchons à prendre nos décisions de façon plus collective.

Racontez-nous un moment important :

Philippe : en 2006, pendant que je traversais une maladie, une jeune femme m'a offert 3 épis de maïs bio. Ça

alors senti une communion avec la dimension sacrée de la semence et ça m'a beaucoup aidé.

Et ton engagement Philippe au Réseau Semences Paysannes ?

En 2006, ce qui m'a touché c'est la solidarité entre les personnes qui vivent des semences paysannes. Pendant 15 ans on a travaillé collectivement pour les défendre. Je me suis investi dans l'administration, le suivi des salons et au niveau européen. Les rencontres internationales organisées par le RSP sont des joyaux où les acteurs de nombreux pays du monde échangent leurs pratiques, problématiques et espoirs.

Et demain ?

Elisabeth : notre ferme est maintenant bien équilibrée et nous réfléchissons à la transmission qui se profile. Depuis quelques mois, Pauline nous rejoint pour cheminer ensemble sur cette voie.



Vision du Vivant - Santé des Plantes

Les 16 et 17 juillet 2019 le Biau germe accueillait le Réseau Semences Paysannes pour aborder la question : Comment favoriser la santé des plantes dans le respect des règles du vivant et le développement de la biodiversité cultivée ?

Une biodiversité issue d'une évolution :

Depuis des millénaires, l'homme a cherché à sélectionner les plantes pour se nourrir. Nombreux paysans, jardiniers, mangeurs, chercheurs et autres acteurs œuvrent pour la biodiversité cultivée en tenant compte de la co-évolution entre les plantes, l'être humain et leurs terroirs.

Depuis 2005, le Réseau Semences Paysannes poursuit ce travail collectivement.

Suite à plusieurs années d'expérience de sélection participative et de gestion collective, des paysans du RSP, en collaboration avec des chercheurs de l'INRA et de l'ITAB, développent un travail de recherche au sujet de la santé des plantes.



Exemple de la tomate :

En 2017, des lots de semences de tomates produits par plusieurs artisans semenciers ont été détectés positifs (porteurs) pour une bactérie du genre *Clavibacter*, qui provoque le flétrissement bactérien de la tomate. Suivant la réglementation européenne en vigueur, ces lots ont été déclassés, impropres à la vente. Cependant, aucun symptôme de la maladie n'a été observé dans les cultures, quelque soit le producteur et des contre-analyses ont donné des résultats négatifs.

Cela interroge la pertinence de tels procédés pour des systèmes d'agriculture biologique :

. d'une part, la quantité et diversité de vies microbiennes présentes sur la semence issue de ces systèmes peuvent perturber les méthodes d'analyses

microbiologiques, qui cherchent à isoler un micro-organisme particulier.

. d'autre part, ces expériences permettent d'établir que les environnements dans lesquels évoluent les plantes peuvent empêcher le développement de la bactérie, tenant la maladie à l'écart.

La santé des plantes, un état statique ou un processus dynamique ?

Comme chez l'être humain et l'animal, la santé et la maladie des plantes sont le résultat d'interactions dynamiques beaucoup plus complexes que la simple rencontre d'un organisme pathogène et de son hôte. Ainsi, la tolérance d'une plante dépend de sa capacité à s'adapter, des propriétés du sol, de la nutrition, de l'environnement microbiologique, des méthodes de cultures,...

Les contrôles phyto-sanitaires :

Aujourd'hui tous les semenciers sont soumis à des contrôles phyto-sanitaires obligatoires.

Exemple du haricot :

La graise bactérienne commune du haricot, provoquée par des bactéries du genre *Xanthomonas*, est classé comme un organisme de quarantaine contrôlé sur les lots de semences commerciales en France. Les lots porteurs sont interdits à la vente.

Ainsi, toutes les entreprises semencières ont obligation de fournir une analyse à partir d'échantillons réglementaires de semences (5 000 graines) pour chaque lot de hari-



écialisé.
 e cet échan-
 déterminé
 où la pro-
 e semences
 t est indus-
 our des pro-
 is d'envirou-
 nes.

arge de ces
 lyses porté
 r les petites
 rtre prises
 emencières
 qui mainti-
 ennent un
 nombre de
 lots (parfois
 es dizaines
 s) est ainsi
 ourde que
 une entre-
 multinatio-

ous ques-
 sur cette
 de la santé
 ntes qui en-
 la biodiversi-
 té cultivée.

Notre position :

Ces expériences nous font penser qu'il peut être possible d'intégrer des organismes potentiellement pathogènes dans des systèmes de culture et de vivre avec tout en les contenant grâce à des pratiques de gestion en quête d'équilibres écosystémiques, plutôt que de chercher à les éliminer dans une perspective de lutte.

La maladie est considérée comme un stress auquel les plantes doivent s'adapter : elles apprennent. La maladie est également interprétée comme l'indicateur d'un déséquilibre dans le système cultural, ainsi l'humain apprend aussi à observer et adapter ses pratiques.

Et demain ?

Notre volonté collective est donc de renforcer ces apprentissages mutuels pour accompagner la santé des plantes adaptées à des systèmes de culture écologiques, paysans et diversifiés.

Il nous semble aussi pertinent d'inclure non seulement des spécialistes en phytopathologie et microbiologie aux côtés des paysans et jardiniers, mais aussi les intuitions et souhaits de la société civile dans un travail d'échanges, de réflexion et d'orientation.

Nous avons à cœur de vous faire partager notre réflexion.



Visite d'une parcelle d'essai



Claire T.



Thibaut



Sandie



Damien



Basilics

AROMATIQUES

Les plantes aromatiques sont toutes décoratives. Elles peuvent trouver leur place en dehors du potager, mais il faut alors leur réserver un endroit sec et ensoleillé, par exemple dans une bordure ou une rocaille. Ne donnez qu'une légère fumure à vos aromatiques ; un sol trop riche nuit à la finesse de leur arôme.



Alliaire

Alliaire (*Alliaria officinalis*) (espèce sans cataloge)

Code **CAL101** 0,50 g 2,95 €

Bisannuelle. Plante indigène des bords de haies. Les jeunes feuilles, au léger goût d'ail, enrichiront agréablement vos salades printanières. Plante qui se resème volontiers. Semis direct août-septembre, en rangs à 30 cm, récolte dès le printemps. (env 400 graines/g)

Aneth (*Anethum graveolens*) (espèce sans cataloge)

Code **CAN011** 1 g 2,95 €

Annuelle. Magnifiques ombelles jaunes. Le condiment par excellence du concombre, qu'il soit en salade ou lactofermenté. On peut utiliser toutes les parties de la plante. Semis direct de mars à juin, à la volée ou en lignes distantes de 30 à 40 cm. Germ. 10-20 jours. Eclaircir à 8-12 cm. (env 900 graines/g)



Basilics (*Ocimum basilicum*) (espèce sans cataloge)

Annuelle. Plantes exigeantes en chaleur. Semer en mars-avril sous abri, le mieux en godets. Planter mi mai à 40 cm x 40 cm. En climat doux, le semis direct est possible en mai. (env 800 graines/g)

CANNELLE

Code **CBA071** 0,50 g 2,95 €

Variété à feuilles vertes, tiges teintées de pourpre. Parfum évoquant la cannelle et le clou de girofle.

CITRONNELLE

Code **CBA041** 0,50 g 2,95 €

Basilic à petites feuilles pointues, vert pâle, au délicieux parfum de citronnelle.

FIN VERT - petites feuilles -

Code **CBA031** 0,50 g 2,95 €

Plus trapu que le basilic grand vert. Se prête bien à la culture en pots, pour bords de fenêtres, balcons etc. Plantation à 40cmx30cm. Hauteur 30 cm.

GRAND VERT

Code **CBA011** 0,50 g 2,95 €

Grandes feuilles, port buissonnant. Très productif. Planter à 50x80cm.

MARSEILLAIS

Code **CBA021** 0,50 g 2,95 €

Variété compacte à petites feuilles. Très parfumé.

POURPRE

VOIR DISPONIBILITE
SUR NOTRE SITE INTERNET

Extrêmement décoratif, très parfumé ; peut aisément trouver sa place dans des plate-bandes de fleurs.

SACRÉ DE THAÏLANDE (*Ocimum*)

Code **CBA051** 0,50 g 2,95 €

Variété à l'arôme épicé, senteur cannelle.

Assortiment de Basilics (espèce sans catalogue)

Code **CBA201** 0,50 g 3,70 €

Découvrez les différents basilics de notre collection. Parfumez et colorez votre jardin pour l'été ! (env 800 graines/g)

Bourrache (Borago officinalis) (espèce sans catalogue)

Code **CBO011** 1 g 2,95 €

Annuelle. Belle plante à fleurs bleues très mellifères, comestibles. Elles peuvent décorer joliment vos salades. Les feuilles, à récolter jeunes, se mélangent aux salades ou aux soupes. Se ressème facilement. Semis direct mi-avril à juin, en lignes distantes de 40 cm. Éclaircir à 30-50 cm. Germ. 10-15 jours. (env 60 graines/g)

Camomille matricaire (Matricaria chamomilla) (espèce sans catalogue)

Code **CCA021** 0,10 g 2,95 €

Annuelle. La meilleure camomille pour les tisanes. Entre dans la composition d'une des préparations biodynamique pour le compost. Semis mars/avril en lignes distantes de 40 cm, après un faux semis. Mulcher légèrement et arroser pour couvrir les graines. On peut aussi semer en godets ou caissette et repiquer. Récolte des fleurs 3 mois plus tard. Se ressème spontanément en sols légers. (env 20000 graines/g)

Cerfeuil commun (Anthriscus silvestris)

Code **CCE011** 1 g 2,95 €

Annuelle. Délicieux condiment à utiliser cru. Préfère la mi-ombre ; la sécheresse le fait monter en graines rapidement. Semer de février à octobre (ces derniers semis passent l'hiver), en lignes espacées de 20 cm. Germ. 8 à 10 jours. (env 450 graines/g)

Ciboule de Chine (Allium tuberosum) (espèce sans catalogue)

Code **CCC101** 0,50 g 2,95 €

Vivace. Ciboule résistant aux températures élevées. Feuilles fines, plates, à saveur légère d'ail. Les fleurs blanches et les feuilles se consomment crues ou cuites. Semis de printemps en pépinière. Tenir frais pour la reprise. Ou semis d'automne. (env 200 graines/g)

Ciboulette (Allium schoenoprasum)

Code **CCI101** 0,50 g 2,95 €

Vivace. Pour bonnes terres de jardin ; apprécie les arrosages. Forme de jolies bordures aux fleurs roses, utilisables en bouquets secs. Rabattre après la floraison. Semer pépinière de mai à juillet ; repiquer par touffes de 2 à 3 plants en godets. Mettre en palce à l'automne. Forme des touffes qu'il est bon de partager tous les 2-3 ans. (env 850 graines/g)

Coriandre (Coriandrum sativum) (espèce sans catalogue)

Code **CCO011** 4 g 2,95 €

Annuelle. Appelé aussi "persil arabe", la coriandre est utilisée dans certains plats orientaux, en feuilles ; les graines assaisonnent salaisons, gibier ou viande de porc. Semis direct avril-juin en lignes distantes de 30-40 cm, germ. 15-21 jours. Récolter les graines quand leur couleur tourne au beige, laisser sécher à l'ombre. Semée dans les carottes, elle éloigne la mouche de la carotte. (env 90 graines/g)

Epazote THE DU MEXIQUE, ANSÉRINE (*Dryphanta arborescens*) (espèce sans catalogue)

Code **CEP011** +300 grn 2,95 €

Annuelle. Condiment mexicain au goût très prononcé. Semis sous abri en Mars-Avril ou semis direct en Mai à 40x40 cm. Récolte des feuilles et des graines au cours de l'été. Egalement utilisée traditionnellement comme vermifuge parmi les population sud-américaines et aussi en Afrique et en Chine. Sa consommation serait à éviter pour les enfants en bas âge et les femmes enceintes. H. 80-100 cm. (env 4000 graines/g)

Fenugrec (*Taraxacum officinale*)

Code **EFE011** 200 g 3,50 €

Annuelle. Belle plante rappelant la fève, aux gousses en forme de corne de chèvre. Les graines s'emploient dans la cuisine méditerranéenne. Semis avril ou septembre, à la volée ou en rangs à 20 cm. (voir engrais verts p.97) (env 60 graines/g)

Herbes à pot

Code **CML211** 4 g 3,30 €

Annuelles. A base de Chou branchu, Moutarde, Bette, Persil, Oignon, Poireau, Amarante.
Vous aimez les soupes... et peut-être le Moyen-Age ? Alors, réservez-vous un coin de plate-bande pour vos herbes à pot ! Le potage a nourri le peuple français pendant des siècles. Les ingrédients en étaient des plantes sauvages, que l'on a cultivé pour la commodité près de la maison, dans le potager. Semer en terre propre, à la volée ou en ligne, à partir d'avril. Cueillez ou coupez régulièrement. Faites éventuellement un deuxième semis fin août pour avoir des herbes à pot en automne/hiver.



Recette. En plus des potages, vous pouvez utiliser ce mélange pour des farces, des assaisonnements de courges ou de courgettes, et des gratins (pratique culinaire du Moyen-Age). Indications tirées de "Jardins de savoir, Jardins d'histoire", par Pierre Lieutaghi, Editions Alpes de Lumière, 04300 Mane.



Hysope (*Hyssopus officinalis*) (espèce sans catalogue)

Code **CHY101** 0,50 g 2,95 €

Vivace. Arbrisseau nain à fleurs bleu intense, pouvant former de belles bordures. Semis avril à juillet en pépinière ; planter à l'automne à 40x40 cm. Germ. 15-20 jours. Tailler après la floraison afin de maintenir la forme de la touffe. Attention aux limaces, au printemps, à la reprise. (env 850 graines/g)



Camomille matricaire



Rue



Cerfeuil



Lavande vraie



Sarriette annuelle



Hysope



Aneth



Epazote



Lavandes

Vivace. Arbrisseaux formant de grosses touffes que l'on utilise souvent pour des haies basses. Fleurs très mellifères. Semis en pépinière à partir de mars à avril. Germ. 2-4 semaines. Mettre en place à 40 cm, soit à la fin du printemps, soit à l'automne suivant. Pour jardiniers expérimentés. (env 1000 graines/g)

ASPIC (*Lavandula latifolia*) (espèce sans catalogue)

Code CLA111 0,33 g 2,95 €

Vivace. Fleur "bleu lavande", feuillage argenté, plus large que celui de la lavande vraie. Croissance rapide. Floraison en août. Hauteur 100 cm. (env 1000 graines/g)

VRAIE (*Lavandula angustifolia*) (espèce sans catalogue)

VOIR DISPONIBILITE

SUR NOTRE SITE INTERNET

Vivace. Feuillage gris, étroit, fleurs violettes. Très aromatique. Floraison juin. Hauteur 60 cm. (env 1000 graines/g)

Mélange de condimentaires annuelles

Code CML201 4 g 5,30 €

Mélange variable à base d'Aneth, Coriandre, Persil, Périlla, Fénugrec. Semis direct fin avril à juin, de préférence en lignes distantes de 40-50 cm, germ. 15 jours ; éclaircir au besoin.

Mélisse

(*Melissa officinalis*) (espèce sans catalogue)

Code CME101 0,50 g 2,95 €

Vivace. Se plaît à la mi-ombre, mais exige des sols bien drainés. Semis en pépinière de mai à juillet, mettre en place à l'automne. Ou semis direct en avril. Germ. 2 à 4 semaines, espacement final 35x35 cm. On utilise les feuilles fraîches avec des salades de laitues ou en tisane. (env 1400 graines/g)

Moutarde blanche

(*Sinapis alba*)

Code EMO011 100 g 2,50 €

Annuelle. Semée de mars à mai, la moutarde peut faire un excellent complément aux salades printanières. Bonne terre de jardin, arrosages abondants par temps sec. Semis à la volée ou en lignes à 25 cm. Cueillir ou tondre les jeunes feuilles. Devient rapidement piquante, aussi est-il préférable de faire des petits semis répétés. (env 650 graines/g)

Nigelle aromatique

CUMIN NOIR (*Nigella sativa*) (espèce sans catalogue)

Code CNG011 0,50 g 2,95 €

Annuelle. La graine est utilisée dans la cuisine orientale. Mignonnes fleurs blanches. Semis direct mai-juin, en lignes distantes de 30-40 cm. Récolter quand les capsules sont brunes, battre dans un sac, nettoyer au vent. (env 700 graines/g)

Origan

(*Origanum vulgare*) (espèce sans catalogue)

VOIR DISPONIBILITE

SUR NOTRE SITE INTERNET

Vivace. Petites touffes aux tiges dressées, rameuses plus ou moins rouges, bouquets terminaux de nombreuses fleurs roses. L'origan n'étant rustique que dans le Midi (il gèle à -8°), on le cultive en annuel. Semis en caissette sous abri en mars-avril, repiquage en godets, mise en place en mai-juin en terre bien réchauffée. Espacement 25 cm en tous sens. Attention aux limaces. (env 12000 graines/g)



Ortie grande (Urtica dioica) (espèce non protégée)

NON DISPONIBLE EN 2020

Vivace. Si mal aimée qu'elle a disparu de certains quartiers résidentiels - et pourtant l'ortie est une des plantes les plus utiles du jardin ! Réintroduisez-la ! Vu son caractère envahissant, réservez lui des "coins perdus". Semis mai-juillet en caissette, recouvrir très peu la graine. Germination assez lente. Repiquez par petites touffes en godets et plantez à l'automne à 40x60 cm en sol riche. Fauchez avant la floraison ; les fanes amendent le compost. La terre où l'ortie a poussé devient un terreau de choix. Et sachez que les chenilles de certains de nos plus beaux papillons se nourrissent exclusivement de feuilles d'ortie. (env 4000 graines/g)



Utilisation de l'ortie. 1) Purin d'ortie : laissez macérer les plantes cueillies avant floraison (1 kg) dans 10l d'eau de pluie (ou non calcaire) en récipient non métallique ; brasser ensuite tous les jours jusqu'à ce que le brassage ne fasse quasiment plus d'écume à la surface. Utiliser dilué à 1/250 en stimulant foliaire ou masé à 1/20 en arrosage si besoin. 2) Les jeunes pousses hachées complètent l'alimentation des poussins et canetons. Le foin est revigorant pour le bétail malade. 3) L'ortie est dépurative et riche en fer. Pour la cuisine, utilisez les jeunes pousses pour des soupes, farces, tartes etc. 4) Elle est utilisée pour une des préparations biodynamiques.

Oseille voir à Graines potagères



Persils

Fumure légère. Semis mi-avril à juin, à la volée ou en rangs espacés de 25-30 cm. Germ. 10-15 jours. Maintenir humide jusqu'à la levée. Le persil lève mieux si on le met à tremper 48 heures avant le semis. (env 600 graines/g)

COMMUN (Peroncium sativum)

Code **LPE011** 3 g 2,50 € Feuillage simple. Plante vigoureuse. L'une des variétés les plus parfumées.

Code **LPE012** 7 g 3,90 €

FRISÉ VERT FONCÉ (Peroncium sativum)

Code **LPE041** 3 g 2,50 € Feuillage frisé. A la fois condimentaire et décoratif. Très parfumé.

Code **LPE042** 7 g 3,90 €

GÉANT D'ITALIE (Peroncium sativum) (IT - Gigante d'Italia)

Code **LPE031** 3 g 2,50 € Feuillage simple, vert plus foncé, très parfumé. Grande productivité.

Code **LPE032** 7 g 3,90 € Convient bien aux marsichers pour faire des bouquets.

JAPONAIS PERILLA

Code **CPE011** 0,50 g 2,95 € *Annuelle.* Encore appelée «Shiso» ou «Sésame sauvage», cette plante est originaire de l'Asie du sud-est. Elle est cultivée et consommée en Chine et au Japon depuis l'antiquité. A la fois ornementale, médicinale, mellifère et aromatique, toutes ses parties sont comestibles. Plante buissonnante à feuilles ovales, pointues, velues et dentelées, de couleur rouge très foncé. Semer en caissette sous abri en mars-avril. Mettre en place quand les gelées ne sont plus à craindre. Exposition ensoleillée. Espacement 40x40cm. Hauteur : 70cm. (env 850 graines/g)

Persil à grosse racine voir à Graines potagères

Pimprenelle (*Sanguisorba minor*) (espèce sans catalogue)

Code CPI101 1 g 2,95 €

Vivace. Jolies feuilles vert pâle que l'on mélange aux salades. Saveur de concombre salé. Très rustique. Semis direct mars à juin et septembre octobre, enterrer les graines à 2 cm de profondeur. Germ. 2-3 semaines, éclaircir à 30x30 cm. (env 100 graines/g)

Raifort Officiel (*Cochlearia oAcinalis*) (espèce sans catalogue)

Code CRA011 1 g 2,95 €

Annuelle. Plante extraordinairement riche en vitamine C, autrefois utilisée contre le scorbut. La feuille vert brillant, extrêmement résistante au froid, à fort goût de moutarde, vous pourvoiera d'un condiment tonique pendant tout l'hiver. Utiliser cru, hâché dans les salades. Semis fin juillet à début septembre, à la volée ou en lignes à 20 cm. Ne pas confondre avec le Raifort d'Allemagne, dont on utilise la racine. (env 1700 graines/g)

Rue (*Ruta graveolens*) (espèce sans catalogue)

VOIR DISPONIBILITE
SUR NOTRE SITE INTERNET

Vivace. Belle plante à fleurs jaunes, au feuillage glauque, découpé, ayant une odeur très particulière, insectifuge. Semis en pépinière de mai à juillet. Germ. 3 semaines. Plantation à l'automne à 30x40 cm. (env 350 graines/g)

Sarriette annuelle (*Satureja hortensis*) (espèce sans catalogue)

Code CSA011 0,50 g 2,95 €

Annuelle. Semis direct de fin avril à juin, en lignes espacées de 40 cm. Germ. 15 jours. Attention aux limaces ! Utilisation comme la sarriette vivace. Plus parfumée que celle-ci, mellifère. En climats humides, cultiver plutôt la sarriette vivace. (env 1500 graines/g)

Sarriette vivace (*Satureja montana*) (espèce sans catalogue)

VOIR DISPONIBILITE
SUR NOTRE SITE INTERNET

Vivace. Le condiment par excellence des haricots. Forme des touffes qui se couvrent de petites fleurs blanches mellifères. Semis en pépinière de mai à juillet. Germ. 3 semaines. Mise en place à l'automne à 40cmx40cm. Rabattre après floraison. Très rustique. (env 2500 graines/g)

Sauge officinale (*Salvia oAcinalis*) (espèce sans catalogue)

Code CSO101 0,50 g 2,95 €

Vivace. Grosses touffes aux belles fleurs bleues mellifères. Tailler après floraison. Semis en pépinière de mai à juillet. Germ. 3 semaines. Mise en place à l'automne à 40x40cm. (env 120 graines/g)



Beignets à la sauge (souris de sauge). Préparer une pâte à beignets. Cueillez des feuilles de sauge avec la tige. Trempez-les dans la pâte et ensuite dans la friture en les tenant par la tige. La pâte gonfle autour de la feuille, ce qui fait ressembler le beignet à une souris avec sa queue. Servir chaud, légèrement saupoudré de sel, ou sucré. Délicieux et original.

Thym ordinaire (*Thymus vulgaris*) (espèce sans catalogue)

Code CTH101 0,25 g 2,95 €

Vivace. Plante tapissante à feuillage extrêmement aromatique. Floraison rose, très mellifère. Large utilisation en cuisine et en herboristerie. Semis en caissette d'avril à juin, germ. 15-20 jours, repiquer en godets et mettre en place à l'automne. (env 6000 graines/g)



Erysimum Allionii

FLEURS

Les fleurs au potager et le potager en fleurs.

Même si vous êtes plus gourmet que poète, n'omettez pas de cultiver des fleurs dans votre jardin.

Une plate bande d'annuelles dans l'assolement de votre potager sera bénéfique pour la terre, attirera des insectes utiles, et vous donnera de quoi confectionner de beaux bouquets.



Achillea

Fleurs annuelles. Les fleurs annuelles que nous vous proposons sont faciles à cultiver, à condition de respecter leurs besoins: d'aleur et ensoleillement. Ne semez pas trop tôt (avril sous abri, mi-mai à mi-juin en pleine terre), emplacements ensoleillés, terres bien drainées. Éclaircir les semis directs en laissant de petites touffes, planter par 2-4 plants les semis des couches. Certaines espèces peuvent se semer en août-septembre; leur floraison sera plus hâtive l'année suivante. Tuteurez les plantes hautes. Les centimètres indiquent la hauteur de croissance, le F, l'époque de floraison.

Fleurs bisannuelles et vivaces. Les Bisannuelles fleurissent la deuxième année après le semis et meurent ensuite. Floraison hâtive entre avril et juillet.

Les Vivaces fleurissent la seconde année, mais refont chaque printemps de nouvelles pousses grâce à leurs racines qui survivent l'hiver. Le monde des Vivaces est très vaste. La plupart d'entre elles se multiplient par éclats. Celles que nous vous proposons se multiplient facilement par semis.

Achillée millefeuille (Achillea millefolium)

Code **FAC101** +175 gm 2,95 €

Vivace indigène, utilisée en préparation biodynamique. Championne des terrains pauvres et secs. Elle vous colonisera rapidement talus et bords de chemin arides. Fleurit en ombelles blanches serrées. Floraison prolongée si l'on coupe les premières fleurs fanées. Semis en pépinière mai-juin, mise en place à l'automne à 20x20 cm, H: 50-70 cm, F: juin-oct. (env 7500 graines/g)

Agastache anisée (Agastache foeniculum)

Code **FAG101** +175 gm 2,95 €

Vivace facile à cultiver, agréable au jardin comme dans l'assiette. Porte des épis floraux très denses, bleus à violets, qui font le délice de nos auxiliaires pollinisateurs au jardin. Feuilles au goût anisé, à utiliser en cuisine. Semis en pépinière sous abri en février-mars. Repiquer à 35x40 cm. Ou semis direct en avril-mai. H: 1 m. F: mai-oct. (env 2500 graines/g)

Amarante queue de renard (Amaranthus caudatus)

Code **FAA021** 1 g 2,95 €

Annuelle. Magnifiques panaches retombants, d'un beau rose fuchsia soutenu. Semis direct en Mai-Juin. Espacement 50x50 cm. F: juil.-oct. (env 1000 graines/g)

Amarante rouge (Amaranthus rugosus)

Code **FAA011** 1 g 2,95 €

Code **FAA012** 10 g 15,40 €

Annuelle. Magnifique plante rouge bordeaux intense. Spectaculaire dans fond de massif. Semis direct en mai-juin, éclaircir à 50x50cm. Les feuilles peuvent être consommées à la manière des épinards, et les lourdes panicules sont pleines de très petites graines comestibles. H: 2 m. F: juil.-oct. (env 1000 graines/g)

Amourette (Bisanuelle)

Code **FAM011** 1 g 2,95 €

Annuelle. Ravissante graminée ornementale à épillets en forme de coeur. Aussi gracieuse en massif qu'en bouquet frais ou sec. Semis direct avril-mai ou septembre, en rangs espacés de 25 cm. Pour les sécher, récolter avant maturité complète et suspendre à l'ombre, la tête en bas. H: 40 cm, F: mai-juil. (env 260 graines/g)

Ancolie des jardins (Agotigantéris)

VOIR DISPONIBILITE
SUR NOTRE SITE INTERNET

Vivace parmi les plus gratifiantes pour toute exposition, en terre bien drainée. Beau feuillage bleuté et découpé; fleurs aux pétales éperonnés, dans les bleus, roses et crème. Semis en pépinière de mars à juillet, mettre en place à l'automne à 40 x 40 cm. H: 80 cm, F: avril-juil. (env 700 graines/g)

Anoda Cristata

Code **FAN011** 0,50 g 2,95 €

Annuelle. Ravissants calices rose mauve au fond desquels se forme une étoile contenant les graines. On peut récolter cette étoile lorsqu'elle vire au beige, pour de petits bouquets secs (tiges courtes). Semis direct fin mars à fin avril à 30x40 cm. Floraison deux mois plus tard. H: 120-130 cm, F: juil-oct. (env 120 graines/g)

Anthemis tinctoria ANTHEMIS OU CAMOMILLE DES TEINTURIERS

Code **FAT101** 0,25 g 2,95 €

Bisanuelle à vivace indigène pour plein soleil. Floraison particulièrement prolongée de marguerites d'un jaune lumineux, qui tiennent aussi très longtemps en vase. Forme de jolis cousins gris vert de feuilles dentelées, décoratifs tout l'hiver. Semis en pépinière de mai à juillet, mise en place à l'automne à 25x40 cm. Elle se resème abondamment (pratique pour remplacer les touffes épuisées). H: 50-70 cm, F: mai-sept. (env 2000 graines/g)

Arctotis venusta

Code **FAT011** 0,50 g 2,95 €

Annuelle. Pour les romantiques | Fleur de marguerite aux délicats pétales clair de lune, coeur bleu lavande, feuillage argenté. Remarquable fleur à couper. Semis sous abri en godets mars-avril, ou direct pleine terre en mai, espacement final 30cm x 30cm. Exposition ensoleillée, sols bien drainés. H: 50 cm. F: juil-sept.



Armoise

Armoise annuelle (Artemisia annua)

Code **FAR011** 0,20 g 2,95 €

Annuelle. Grande plante décorative aromatique dont le feuillage très découpé exhale une odeur puissante très agréable (elle peut servir à faire des décoctions insectifuges). Peut former des haies annuelles, ou des bordures à tailler à la cisaille. Semis direct en mai en lignes distantes de 50 cm. Eclaircir à 50 cm. H: 150-200 cm. (env 20000 graines/g)

Balsamine (Impatiens balsamina)

VOIR DISPONIBILITE
SUR NOTRE SITE INTERNET

Annuelle. Plante buissonnante, dont les fleurs ressemblent à celles du camélia, coloris du blanc au pourpre, en passant par toute la gamme des roses. Une des rares annuelles à se plaire à l'ombre et à la mi-ombre. Très florifère et facile de culture. Exigeante en eau. Semis direct clair, en terre réchauffée, espacement final 25x25 cm. H: 50-80 cm. F: juil-oct. (env 90 graines/g)

Belle de nuit (Mirabilis jalapa)

Code FMI011 2,50 g 2,95 €

Annuelle. Fleurs roses et rouges au parfum suave, qui s'ouvrent et se referment plusieurs fois par jour. Vivace en climats doux. Prospère même en sols maigres et arides. Semis direct d'avril à juin; germ. 2 semaines, espacement final 50x50 cm. H: 60-90 cm. F: avril-juin. (env 10 graines/g)

Benoîte (Geum coccineum)

VOIR DISPONIBILITE
SUR NOTRE SITE INTERNET

Vivace très florifère pour le soleil et la mi-ombre, extrêmement accommodante (éviter seulement les sols trop humides). Très belles fleurs à couper simples à cinq pétales variant du rouge orangé au rouge coquelicot. Semis mai à juillet en pépinière, à repiquer à l'ombre puis mise en place à l'automne à 40x40cm. H: 50-60cm, F: avril-juil. (env 400 graines/g)

Bleuet simple voir à Centaurées

Campanule carillon VIOLETTE DE MARIE (Campanula medium)

NON DISPONIBLE EN 2020

Bisannuelle à vivace. Magnifique campanule à hampes élancées, portant de grosses cloches bleu pâle ou violacé, roses et blanches. Toute la plante est légèrement velue. Semis juin/juillet en pépinière, mise en place septembre, espacement 40x50 cm. F: mai-juin, H: 100-150 cm. (env 3600 graines/g)

Capucine naine (Tropaeolum majus nanum)

Code FCP011 10 grn 2,95 €

Annuelle. Capucine à fleurs rouge orangé, buissonnante. Plante utile au jardin et au verger. Les fleurs, au goût poivré, agrémenteront vos salades d'été. Les feuilles, à la saveur de cresson se consomment également crues ou cuites. Enfin, les graines encore vertes, confites au vinaigre se picorent comme des câpres et raviront vos convives à l'apéritif. Semis en avril en pépinière, mise en place en mai. Floraison un mois après plantation. Ou semis direct en poquets en mai-juin. H: 30-40 cm. F: juin-juil. (env 10 graines/g)

Cardère (Dipsacus sylvestris)

Code FCA101 1 g 2,95 €

Bisannuelle indigène. Cultivez "le" chardon des bouquets secs dans votre jardin ! Du plus bel effet dans un fond de massif. Feuilles et inflorescences vert clair, minuscules fleurs rose pâle. Vous pouvez laisser la plante sur pied tout l'hiver "en bouquet sec" ; ses graines attireront les chardonnerets. Semis direct de début avril à fin mai, par plaques. Peu exigeante quant à la nature du sol, mais aimant le soleil. H: 150-200 cm. F: juin-sept. (env 300 graines/g)



Agastache anisée



Capucine naine



Lupin de Russell



Souci fleurs oranges



Bleuet simple



Dracocéphale



Carthame



Cosmos sulphureus

Cardère des Foulons (Dipsaculidivum)

Code **FCA111** 1 g 2,95 €

Bisannuelle. Espèce cultivée autrefois pour gratter les étoffes de laine. Contribuez, vous aussi, à sa sauvegarde en introduisant dans votre jardin cette plante au graphisme étonnant, qui se resème sans soins et sert d'utile abreuvoir aux oiseaux et insectes. Port alier, long capitule vert aux petites fleurs blanches, excellent pour bouquets secs. Pour jardins sauvages ou fond de massifs de vivaces. Semis en mai-juin en pépinière ou godets, mise en place en août-septembre à 50x50 cm. H: 150-200 cm. (env 150 graines/g)



Cardiospermum POIS DE COEUR

VOIR DISPONIBILITE
SUR NOTRE SITE INTERNET

Annuelle. Adorable plante grimpante, pour balcons, clôtures etc. Feuillage léger, vert clair ; l'effet décoratif réside dans les fruits en forme de petits lampions. Les graines noires de la taille d'un pois sont omées d'une tache blanche en forme de coeur. Semis avril sous abri, en godets. Mise en place en mai à 40 cm x 40 cm. Germ. 2-3 semaines. Les vrilles très fines ne peuvent s'accrocher qu'à des ficelles ou du treillis. (env 15 graines/g)

Carthame (Caltha arvensis)

Code **FCT011** 1 g 2,95 €

Annuelle. Genre de chardon teinturier et oléagineux, à fleur rouge devenant jaune, facile à sécher. Semis direct en avril-mai. Espacement 20x30 cm. Réussit bien en sols arides. H: 100 cm. F: juil-août. (env 30 graines/g)

Célosie à panaches (Celosia argentea plena)

Code **FCE011** 1 g 2,95 €

Annuelle. Magnifiques panaches plumeux aux tons variés : feu, carmin pourpré, jaune d'or, jaune pâle et saumon clair. Semis en avril en godets sous abri. Mettre en place quand les températures nocturnes deviennent douces (supérieures à 13 °C), en terre riche en humus et bien drainée. Espacement 35 x 35 cm. F: juil-oct. H: 1m. (env 1300 graines/g)

Centaurées

Semis direct avril-mai pour floraison à partir de juin, ou semis d'automne (septembre) pour floraison avril-mai, germ. 2-3 semaines. Floraison prolongée. Fleurs mellifères, excellentes pour la coupe. H: 80-100 cm. (env 250 graines/g)

BLEUET SIMPLE (Centaurea jacea)

Code **FCB021** 1 g 2,95 € **Annuelle.** Le type sauvage à la fleur gracieuse. (env 250 graines/g)

CENTAURÉE BARBEAU BLEUET (Centaurea)

Code **FCB011** 1 g 2,95 € **Annuelle.** Fleurs bleu profond, avec quelques pieds roses et violets. Semer dans les carottes (indication bio-dynamique). Semis avril-mai ou septembre. F: juin-oct. (env 250 graines/g)

Chardon de Marie (Silybum marianum)

VOIR DISPONIBILITE
SUR NOTRE SITE INTERNET

Annuelle. Vous garnirez un coin aride de votre jardin avec ce chardon annuel, décoratif par ses magnifiques feuilles marbrées de blanc. Fleurs violettes. Semis direct d'avril à mai ou en septembre. Eclaircir à 80 cm x 80 cm. H. 200 cm. F: août-oct ou mai-juill. (env 40 graines/g)

Chélidoine (Chelidonium Majus)

Code FCD011 0,10 g 2,95 €

Vivace herbacée au beau feuillage vert clair mat parsemé de petites fleurs jaune d'or à quatre pétales. Le suc orangé contenu dans les tiges est réputé soigner les verrues, ce qui lui vaut depuis l'Antiquité le surnom d'«herbe à verrue». La chélidoine (du Grec «chelidôn» et du Latin «chelidonium», hirondelle) doit son nom à la coincidence de dates de sa floraison avec l'arrivée et le départ de cet oiseau migrateur. Et à la croyance antique selon laquelle ces oiseaux l'utilisaient afin de guérir les yeux de leurs petits naissant aveugles. Cette plante pousse dans les endroits humides et ombragés. Elle préfère les sols calcaires et est considérée comme un indicateur d'azote. Semis en godets de février à mars, repiquer en avril. Ou semis directs en lignes distantes de 30 cm de mars à septembre. Eclaircir à 30 cm. H:30-50 cm. F: mai à août. (env 1500 graines/g)

Clarkia elegans

Code FCK011 0,50 g 2,95 €

Annuelle. Fleur de culture très facile, pour massifs et bouquets. Longues inflorescences à petits pompons dans tous les tons de rose. Semis direct de mars à mai en rangs distants de 20 à 30cm. H: 60-80 cm. F: mai-août. (env 3000 graines/g)

Cléome épineuse (Cleome spinosa)

Code FCC011 0,33 g 2,95 €

Annuelle. Plante très décorative par son port buissonnant, ses feuilles digitées et ses curieuses fleurs roses à très longues étamines. Spectaculaire dans les massifs. Semis sous abri, le mieux en godets en mars avril (germination lente). Plantation fin mai à 60 cm x 60 cm. H: 125-150 cm. F: juil-oct. (env 600 graines/g)

Consoude grande (Symphytum oAcinale)

Code FCN011 10 gm 2,95 €

Vivace en milieu humide. Belle plante vigoureuse poussant dans les lieux marécageux ou sols gorgés d'eau. Feuilles longues et épaisses, fleurs roses-violacées. Semis en godets de fin mars à début avril. Germination étalée. Repiquage un mois après la pousse. (env 80 graines/g)



Purin de consoude. Fabrication de purin pour le jardin, pour sa richesse en potasse notamment : plante entière sauf racine avec 1 kg de plante fraîche ou 100-150 gr de plante sèche pour 10 l d'eau. Quand prêt à utiliser, le diluer 20 fois.

Coquelicot des jardins (Papaver phoecis)

Code FCQ011 0,50 g 2,95 €

Annuelle. Gros coquelicot aux tons délicats rose, saumon et cramoisi. Mellifère. Semis direct avril-mai (floraison juin) ou août-septembre (floraison avril suivant), germ. 2-3 semaines. Eclaircir en gardant les plants au feuillage bleuté et peu découpé. H: 50-80 cm, F: avril-juin. (env 2800 graines/g)

Coquelicot sauvage (Papaver rhoeas)

Code FCQ021 0,50 g 2,95 €

Annuelle à bisannuelle. Indigène, se ressème abondamment. Fleur rouge feu, feuillage très découpé. Culture comme le coquelicot des jardins. Germination étalée. H. 50-80 cm, F. IV-VI. (env 10000 graines/g)

Coquelourde NIELLE DES BLÉS (Agrostemma githago)

Code FCL011 3 g 2,95 €

Annuelle. Gracieuse fleur rose à cœur pourpre, délicatement parfumée. Ancienne plante compagne des blés (graine toxique !). Semis direct en ligne, d'avril à mai, ou en septembre. Possibilité de semer par grandes plaques (1 m2 env. pour un effet maxi.) ou en ligne, septembre ou avril-mai. H: 50-80 cm. F: juin-sept. (env 160 graines/g)

Coquelourde des Jardins (Lychnis Coronaria)

Code FLY101 0,50 g 2,95 €

Bisannuelle au feuillage duveteux argenté, à fleurs rouge pourpre. S'accommode de sols pauvres et arides et se ressème avec régularité. Belle plante pour bouquets, ou massifs - en association avec des roses anciennes par exemple ! Semis direct mai-juin (floraison juin à août), ou de septembre à octobre (floraison avril à mai). Germination 20-30 jours. Eclaircir à 20x20 cm. H: 40 à 80 cm. F: mai-juin. (env 1100 graines/g)

Coréopsis (Coreopsis tinctoria)

VOIR DISPONIBILITE
SUR NOTRE SITE INTERNET

Annuelle. Un délice pour vos massifs ! Plante à port léger, aux fleurs de velours or et rouille à oeil noir. Semis direct en mai, par plaques, éclaircir à 20 cm. Germ. 2-3 semaines. H: 100 cm. F: juil-oct. (env 1400 graines/g)

Cosmos bipinnatus

Code FCS011 2 g 2,95 €

Annuelle. Excellente fleur à couper de culture facile. Belle plante au feuillage léger, fleurs roses, blanches et cramoisies. Semis sous abri en godets en mars-avril, planter mai à juin ; ou semis direct en mai, germ. 2-3 semaines. Espacement 50x50 cm. H: 100-150 cm. F: juil-oct. (env 200 graines/g)

Cosmos sulphureus

Code FCS021 2 g 2,95 €

Annuelle. Espèce très ramifiée à fleurs orange vif. Floraison infatigable. Même culture que le Cosmos bipinné. Plante tinctoriale (couleur orange). H: 100 cm, F: juil-sept. (env 200 graines/g)

Courge-gourde COURGE PÈLERINE : voir à la fin des courges

Cuphea miniata

Code FCU011 0,25 g 2,95 €

Annuelle. Plante mexicaine à fleurs rose fuchsia au cœur violet, de bel effet en bordure. Semis en pépinière de mars à avril puis planter en mai ou semis direct en mai. Longue floraison, appréciée en automne. H: 40-60 cm. F: juil-nov. (env 300 graines/g)



Echinacea



Muflier



Pavot double



Euphorbe neige des montagnes



Nigelle de Damas



Ancolie



Gypsophile



Godéti

Cynoglosse MYOSOTIS D'ÉTÉ (Cynoglossum)

NON DISPONIBLE EN 2020

Annuelle. Fleur d'un bleu lumineux unique parmi les annuelles. Semis préalable sous abri en avril ou direct en place en mai, germ. 2 semaines. Espacement 25x30 cm. H: 30-50 cm, F: juil.-oct. (env 175 graines/g)

Dahlia nain mignon (Dahlia)

Code **FDA011** 0,50 g 2,95 €

Annuelle. En mélange. Le semis de Dahlias à fleurs simples réussit très bien. Floraison dès la première année. Vous obtiendrez un assortiment ravissant de fleurs aux coloris variés. Plantes trapues et vigoureuses. Semis sous abri en mars-avril, mise en place dès que les gelées ne sont plus à craindre. Espacement 40x50 cm. Détermer les bulbes à l'automne et les conserver à l'abri du gel. Replanter au printemps suivant, de fin avril à mi-mai. H: 40-50 cm, F: juil.-nov. (env 120 graines/g)

Dracocéphale de Moldavie THE MOLDAVE (Dracocephalum Moldavica)

Code **FDR011** 1,50g 2,95 €

Annuelle. Labiée formant de grandes touffes couvertes de haut en bas de fleurs d'un bleu lumineux, très mellifères. Toute la plante dégage une agréable odeur de citron. Ses feuilles peuvent être utilisées comme du thé. Semis direct en mai-juin en lignes distantes de 25 cm. Éclaircir à 25cm. Superbe en association avec des fleurs jaunes, par ex. Zinnia peruviana, Rudbeckia, etc. H: 80 cm, F: juil.-sept. (env 500 graines/g)



Dracocéphale

Echinacea purpurea

Code **FEN101** 0,50 g 2,95 €

Vivace. Genre de rudbeckia très rustique, à cœur brun proéminent et pétales pourpres retombants. A la fois décoratif et médicinal. Semis en pépinière de mars à avril ou semis direct de mai à juillet, éclaircir à 40 cm. Fleurit à partir de l'année suivante. H: 60-80 cm, F: juil.-sept. (env 200 graines/g)

Erysimum allionii voir à Giroflées

Eschscholtzia PAVOT DE CALIFORNIE (Eschscholtzia californica)

Code **FES011** 1 g 2,95 €

Bisannuelle à vivace. Plante au feuillage gris découpé, fleurissent généreusement en calices jaune orange lumineux. Aime les sols secs et pauvres et le plein soleil. Se resème abondamment. Semer en août-septembre, floraison mai suivant ou semis avril-mai pour floraison d'été, éclaircir à 30 x 30 cm. H: 40 cm, F: avril-sept, selon époque de semis. (env 600 graines/g)

Euphorbe neige des montagnes (Euphorbia amurensis)

Code **FEU011** 2 g 2,95 €

Annuelle. Magnifique espèce, intéressante à cultiver pour son beau feuillage panaché vert et blanc et ses inflorescences en ombelles blanches nervurées de vert. Contre les taupes au potager : à planter par ci - par là. Dans les massifs, grouper quelques euphorbes parmi d'autres annuelles hautes. Semis en godets en mars-avril. Mise en place en mai-juin à 40x40 cm. Attention: Plante toxique. H: 1 m, F: juil.-oct. (env 60 graines/g)

Gaillardie (Gaillardia)

Code FGL101 1 g 2,95 €

Bisannuelle à vivace. Une plante très prisée par nos grand-mères pour sa floribondité et sa facilité de culture. Fleurs de marguerite dans les tons rouille, acajou et jaune. Semis d'avril à mai en pépinière, mise en place fin juillet-août. Planter par petites touffes à 30-40 cm de distance. H: 30-40 cm, F: mai-juil. (env 280 graines/g)

Gaude des teinturiers (Reseda luteola)

VOIR DISPONIBILITE
SUR NOTRE SITE INTERNET

Bisannuelle. Plante décorative cultivée autrefois pour teindre en jaune, fleurit en grandes hampes jaune pâle. Semis en godet en juillet. Mettre en place de septembre à octobre à 30 cm x 40 cm. Germination capricieuse : 3-4 semaines mais se resème très facilement. H: 150 cm. F: mai-juil.



Giroflées

Fleurs toujours en vogue dans nos jardins, en raison de leurs fleurs délicieusement parfumées. Les plus faciles à cultiver sont les bisannuelles, qui prospèrent en tous sols et se resèment facilement. Semis juin-juillet en pépinière, mise en place en septembre-octobre à 25cm x30cm. H. 50 cm, F: avril-juin. (env 900 graines/g)

ERYSIMUM ALLIONII

Code FER101 0,66 g 2,95 €

Bisannuelle. Giroflée rustique à feuillage vert foncé, fleur d'un bel orange vif. Idéal pour obtenir des bordures au parfum remarquable! (env 900 graines/g)

GIROFLÉE RAVENELLE (Cheiranthus cheiri)

Code FGF111 0,66 g 2,95 €

Bisannuelle. Plante herbacée dont la floraison, aérienne et légère est appréciée dans les bouquets mais aussi en massif où ses petites fleurs blanches mettent en valeur les autres plantes. Elle tient son nom du grec gypsos et phyllos = ami de la chaux. C'est donc une plante qui aime les sols calcaires mais peut se plaire partout pourvu que le drainage soit bon. Semis en pépinière en mars-avril, repiquage à 25 x 25 cm ou en pleine terre à partir de mai. Floraison estivale. H : 50-100cm. (env 1000 graines/g)

Godetia (Gaillardia)

Code FGO011 0,50g 2,95 €

Annuelle. Belle fleur soyeuse, ressemblant aux fleurs de l'azalée, allant du blanc au bordeaux en passant par tous les tons de rose. Culture assez facile. Semer début mai en caissette, puis repiquer à 30 cm. Réussit mal en sol aride. H: 80 cm, F: juil-oct. (env 1900 graines/g)

Gypsophile (Gypsophila)

Code FGY101 1 g 2,95 €

Annuelle Plante herbacée dont la floraison, aérienne et légère est appréciée dans les bouquets mais aussi en massif où ses petites fleurs blanches mettent en valeur les autres plantes. Elle tient son nom du grec gypsos et phyllos = ami de la chaux. C'est donc une plante qui aime les sols calcaires mais peut se plaire partout pourvu que le drainage soit bon. Semis en pépinière en mars-avril, repiquage à 25 x 25 cm ou en pleine terre à partir de mai. Floraison estivale. H : 50-100cm. (env 1000 graines/g)

Hesperis Matronalis voir à Julienne des Dames

Miscus trionum

VOIR DISPONIBILITE
SUR NOTRE SITE INTERNET

Annuelle pour exposition chaude. Belles fleurs crème à coeur noir.
Semis sous abri en avril ou direct en mai. Germ. 10-15 jours. Planter
à 25cmx25 cm de mai à juin. H: 40 cm. F: juil-oct. (env 200 graines/g)

Immortelles



Un grand nombre de plantes, sauvages et cultivées, se prêtent au séchage pour bouquets secs. **Conseils généraux :** cueillir en début de floraison (les fleurs trop épanouies forment leurs graines et se fanent), faire sécher à l'ombre et à l'air, en bottes la tête en bas. Ceci vaut pour les graminées, les hélichrysum, le cardère, la sauge honnime, les pieds d'alouette, etc. Pour les zinnias, carthames, roses d'Inde etc. mettre en vase avec peu d'eau et laisser évaporer. Les plantes décoratives pour leurs fruits sont récoltées lorsque ceux-ci sont bien formés et commencent à sécher (nigelle, nicandra, pavot, scabieuse, arroche, cardiospermum, malope, vaccaria etc.)

IMMORTELLE A BRACTÉE MONSTRUEUSE (Helianthus)

Code **FIM011** 0,25 g 2,95 €

Annuelle. Fleur bien connue pour bouquets secs, aux coloris chauds et brillants. (pour bouquets secs, récolte avant pleine maturité). Semis sous abri mars-avril ou semis direct pleine terre en mai. Espacement final 30cmx30cm. H: 80 cm, F: juil-oct. (env 1200 graines/g)

NIGELLE ORIENTALE (Nigella)

Code **FNG021** 1,50 g 2,95 €

Annuelle. Curieuse fleur jaune suivie de capsules plissées. On peut les utiliser tel quel dans les bouquets secs, mais on peut aussi, en les dépliant avec précaution, obtenir une "fleur" argentée en forme d'étoile du plus joli effet. Semis direct d'avril à mai. Culture facile. H: 50 cm, F: mai-août. (env 300 graines/g)

SCABIEUSE ÉTOILÉE (Scabiosa caucasica)

Code **FSC021** 1 g 2,95 €

Annuelle. Plante aux fleurs blanches et jolies feuilles découpées. Les graines forment d'originales sphères étoilées, très décoratives! Semis direct mai-juin à 30 cm de distance, éclaircir à 30 cm. H: 40 cm, F: juil-sept. (env 30 graines/g)



Ipomées

Belles plantes grimpantes à fleurs en forme de calice. Très florifères, elles garnissent rapidement vos clôtures, treillis... Pour les endroits chauds et ensoleillés. Semis en godets en avril sous abri ou direct en mai par poquets de 3 graines à 40cmx60cm. H: 2m. F: juil-oct. Graines toxiques.

IPOMÉE ROUGE CARDINALE (Ipomoea X Sorata)

NON DISPONIBLE EN 2020

Annuelle. Élégance et contraste avec cette ipomée aux abondantes fleurs écarlate vif en forme de corolles tubulaires, sur feuillage vert franc très découpé. (env 40 graines/g)

IPOMÉE TRICOLORE (Ipomoea purpurea)

Code **FIP011** 3 g 2,95 €

Annuelle. Fleurs violet-pourpre. Rustique, hâtive, se resème facilement. (env 40 à 50 graines/g)



Pois de senteur



Oeillet de poète



Verbascum blattaria



Amarante rouge



Tournesol des jardins



Scabieuse atropurpurea



Kochia



Salpiglossis

Julienne des dames (Hesperis matronalis)

Code **FHE101** 0,66 g 2,95 €

Bisannuelle. Parmi les plus anciennes fleurs de nos jardins. Fleurs mauves au parfum délicieux le soir (à planter à proximité de la maison !). Semer au printemps, en godets, mettre en place à l'automne à 50x50cm. S'accommode de tous sols et expositions, se resème facilement. H: 80 cm, F: avril-mai. (env 600 graines/g)

Kochia trichophylla

Code **FKO011** 1 g 2,95 €

Annuelle. Cette plante décorative, appelée "cyprès d'été" est à utiliser en haie annuelle ou en sujets plus ou moins groupés parmi des plantes basses et fleuries. Dressée, touffue, elle forme des cônes au feuillage vert tendre se teintant entièrement de rouge pourpre fuschia à l'automne. Semis direct fin avril-mai, éclaircir à 50x60 cm, H: 120 cm. (env 1200 graines/g)

Larmes de job (Coix lacrym-jobi)

Code **FLJ011** 4 g 2,95 €

Annuelle. Graminée formant des touffes décoratives et dont les graines sont utilisées pour colliers. Semer sous abri en godet en avril. Ou semis direct en terre réchauffée. Germ. 3-4 semaines. Repiquer de fin mai à début juin. Exposition bien ensoleillée sinon la graine mûrit mal. Les graines prennent leur teinte nacré une fois complètement sèches. H: 80 cm. (env 4 à 5 graines/g)

Lavatera à grandes fleurs (Lavatera trimestris)

VOIR DISPONIBILITE
SUR NOTRE SITE INTERNET

Annuelle. Plante formant de grosses touffes couvertes de magnifiques fleurs roses en calice. Du plus bel effet dans les massifs ou en haie annuelle. Bonne fleur à couper. Semis direct d'avril à juin en lignes distantes de 40 cm. Eclaircir à 30 cm. H: 80-120 cm, F: juil-oct. (env 160 graines/g)



Linum catharticum

Lin cultivé (Linum usitatissimum)

Code **FLU011** 5 g 2,95 €

Code **FLU012** 25 g 6,10 €

Code **FLU013** 50 g 9,50 €

Annuelle. Gracieuse plante à jolies fleurs bleues et blanches. Dans les massifs semis direct par plaques. Peut être utilisé comme engrais vert, les racines à pivot ayant une action décompactante en sols lourds. Les graines sont utilisées en diététique. Vous pouvez laisser grainer et battre les plantes une fois sèches, nettoyer au vent. Semis fin mars début avril. Comme engrais vert, semer à la volée ou en rangs espacés de 30 cm, 2-4 g/m². H: 80 cm, F: juin-juil. (env 350 graines/g)

Lin rouge (Linum)
Code **FLU021** 1 g 2,95 €

Annuelle. Espèce de lin méridional à grande fleur rouge brillant. De bel effet et de culture très facile. Semis direct mars-avril ou septembre par plaques ou en rangs distants de 30 cm. H: 50 cm, F: juin-août. (env 350 graines/g)

Lopézia
Code **FLO011** 0,25 g 2,95 €

Annuelle. Plante intéressante par le graphisme de son port léger et de ses petites fleurs roses suivies de fruits en forme de boule. De culture très facile, elle fleurit au bout d'un mois et continue sans interruption jusqu'aux gelées. Semis direct d'avril à juin, espacement 30x30 cm. Les associations, en massif ou bouquets, avec de grosses fleurs type zinnias ou dahlias sont très réussies. F: mai-oct, H: 50 cm. (env 2300 graines/g)

Lunaire MONNAIE DU PAPE (Lunaria biennis)

NON DISPONIBLE EN 2020

Bisannuelle. En avril-mai : superbes panicules de fleurs rose violet se transformant en fruits plats, translucides et nacrés. Une des plus belles plantes pour bouquets secs. Semis mai-juin en pépinière, plantation en septembre tous les 50 cm. H: 80-100 cm, F: avril-mai. (env 50 graines/g)



Monnaie du pape

Lupin blanc (Lupinus albus)
Code **FLU011** 50 g 3,50 €

Annuelle. Légumineuse pour terres acides ou neutres (craint le calcaire) aux magnifiques fleurs blanches en épi. Semis de mars à mai en lignes distantes de 40 cm (5 cm sur la ligne) ou à la volée à raison de 1,6 kg/100 m². H: 70 cm, F: juin-août. (env 4 graines/g)

Lupin de Russell (Lupinus polyphollus)
Code **FLU101** 2 g 2,95 €

Pluriannuelle aux longs épis floraux de couleurs éclatantes (blanc, jaune, rouge, violet...) pour exposition ensoleillée, espacement 30x40cm. Semis : 1) direct début mars à fin avril pour une floraison de fin juin à fin août; 2) semis direct août-septembre pour une floraison au printemps suivant. H: 100cm. (env 40 graines/g)

Lychnis coronaria voir à Coquelourde des jardins

Malope trifida
Code **FMA011** 1 g 2,95 €

Annuelle. Plante buissonnante aux fleurs d'une grâce royale, rouge brillant, soyeuses, suivies de fructifications décoratives dans bouquets secs. Semis direct en avril-mai à la volée ou en lignes espacées de 30 cm. Floraison abondante et prolongée. H: 80-100 cm. F: juin-août. (env 240 graines/g)



Mélanges de fleurs annuelles

Nous avons composé nos mélanges avec des fleurs ayant les mêmes exigences de culture. La composition peut varier quelque peu selon les récoltes. À semer en sol très propre.

MÉLANGE DE FLEURS ANNUELLES BASSES

Code **FMB201** 2 g 5,40 € Mélange variable à base de Tagète, Zinnia, Souci, Millet décoratif, Sauge hormine, Gypsophile, Vaccaria.
La portion suffit pour +/- 5 m². H: 30-70 cm.

MÉLANGE DE FLEURS ANNUELLES HAUTES

Code **FMH201** 4 g 5,40 € Mélange variable à base de Cosmos, Tournesol, Rose d'Inde, Sorgho, Tithonia, Amaranta.
La portion suffit pour +/- 8 m². H: 150-250 cm.



Ces deux mélanges peuvent se semer en place, en rang ou à la volée (dans ce cas, mélanger les grains à du sable sec afin d'obtenir un semis plus régulier, bien tasser et maintenir humide), mais le semis sous abri est à privilégier. Pour la culture, voir au début du chapitre "Fleurs".

MÉLANGE DE FLEURS ANNUELLES MELLIFÈRES

Code **FMM201** 4 g 5,40 € Mélange variable à base de Centaurée, Coquelicots, Cyroglisse, Phacélie, Souci, Tournesol, Sauge hormine, Vipérine, Violine, Sarrasin. Semis direct, très clair, mélangé à du sable sec, de mai à juin, éclaircir au besoin. La portion suffit pour +/- 8 m². F: août-sept.

MÉLANGE DE FLEURS BISANNUELLES SEMIS D'AUTOMNE

Code **FMP201** 2 g 5,40 € Mélange variable à base de Coquelicot, Coquelourde, Nigelle, Eschscholtzia, Souci, Phacélie. Mélanger à du sable sec afin d'obtenir un semis plus régulier. Semis septembre-octobre.
1 portion suffit pour semer +/- 5 m². Attention aux limaces !

MÉLANGE GRAMINÉES ORNEMENTALES

Code **FMG201** 4 g 5,40 € Mélange variable à base de Sorgho à balais, maïs multicolore, amourette, millet décoratif, larmes de Job. Semis direct par plaques, éclaircir à +/- 10 cm. La portion suffit pour +/- 5 m².



Les graminées sont toujours du plus bel effet dans un massif, auquel elles confèrent de l'élégance en l'allégeant. Ceci vaut également pour leur utilisation dans les bouquets, frais ou secs. Semer ou planter par plaques. Pour bouquets secs, récolter lorsque les épis sont bien formés mais soit mûrs, et les sécher la tête en bas.

MÉLANGE MELLIFÈRE

Code **EMM011** 25 g 5,10 €
Code **EMM012** 50 g 8,20 €
Code **EMM013** 100 g 11,70 €
Sarrasin, Phacélie, Moutarde blanche, Bourache. Un engrais vert qui vous fera en même temps une belle plate-bande fleurie !
Floraison au bout de 6-8 semaines. Semer clair, mélangé à du sable sec afin d'obtenir un semis régulier, de fin avril à fin août. 1-2 g/m².
Les semis d'août ne fleuriront que si l'automne est très ensoleillé, mais vous aurez de toute façon un excellent engrais vert.

Millepertuis (Hypericum perforatum)

Code FMI101 0,25 g 2,95 €

Vivace indigène utilisée en herboristerie. Masses de fleurs jaune lumineux, feuilles comme trouées de minuscules glandes oléifères translucides. Prospère au soleil dans tous terrains même humides. Deux floraisons si l'on rabat les tiges défleuries. Semis en août-septembre à la volée ou en ligne sur sol bien tassé et sans recouvrir ; ne pas enterrer la graine mais l'arroser, la graine ne germant qu'à la lumière. Floraison en juin suivant. H: 80 cm. (env 2500 graines/g)

Millet Décoratif

Code FML011 2 g 2,95 €

Annuelle. Feuillage vert tendre duveteux. Epis légers retombants à grains blonds dorés, que l'on peut utiliser l'hiver pour nourrir les oiseaux. Semis en mai-juin après les gelées par touffes à 30x40cm ou en lignes distantes de 40cm. Eclaircir à 10 cm sur la ligne. H: 50-80 cm. F: juil-août. (env 200 graines/g)

Mirabilis voir à Belle de nuit

Molène Bouillon-blanc voir à Verbascum thapsiforme

Mullier GUEULE DE LOUP (Antirrhinum majus)

Code FMU011 0,25 g 2,95 €

Annuelle. Fleurs aux coloris lumineux et nuancés, allant du pourpre au rose, jaune et blanc. Toujours du plus bel effet, que ce soit en massif ou bouquet. Semis sous abri en avril, mise en place en mai. Peut passer l'hiver en climats doux, où il fleurit de bonne heure au printemps suivant. Germ. 2-3 semaines. Espacement 30x40 cm. H: 50 cm. F: juil-oct. (env 5000 à 6000 graines/g)

Nicandra physaloides LANTERNE CHINOISE (Physalis alkekengi)

Code FNI011 0,50 g 2,95 €

Annuelle. Plante imposante pour fond de massif. Fleurs en calice bleu clair à fond blanc. Forme de petits fruits comme des lanternes en papier de soie, très décoratifs en bouquets secs. Semis sous abri de mars à avril, plantation en mai à bonne exposition, espacement 60cmx60cm. F: juil-sept, H: 120 cm. (env 1000 graines/g)

Nicotiana glauca voir à Tabac ailé

Nicotiana glauca voir à Petit tabac

Nielle des blés voir à Coquelourde

Nigelle de Damas (Nigella)

Code FNG011 1,50 g 2,95 €

Annuelle. Culture des plus faciles! Feuillage en dentelle, fleurs bleues et blanches, formant ensuite des capsules décoratives pour bouquets secs. Semis direct avril-mai. Germ. 1-2 semaines. Eclaircir au besoin. Très rustique, se ressème facilement. H: 50 cm. F: mai-juil. (env 350 graines/g)

Œigelle orientale voir à Immortelles

Œillet d'Inde voir à Tagètes

Œillet de Chine (Dianthus chinensis)

VOIR DISPONIBILITE
SUR NOTRE SITE INTERNET

Annuelle. Ravissantes fleurs aux coloris brillants allant du blanc au rose et jusqu'au rouge foncé. Semis sous abri mars-avril ou direct en mai. Germ. 1-2 semaines. Espacement 20-30 cm. H: 20-30 cm, F: juin-oct. (env 650 graines/g)

Œillet de Chine baby doll (Dianthus chinensis)

Code **FOE021** 0,50 g 2,95 €

Annuelle. Gracieuses fleurs simples à oeil sombre, aux coloris contrastés très variés dans toutes les nuances de rose. Même culture que l'œillet de Chine. H: 20-30 cm, F: juin-oct. (env 900 graines/g)



Œillet de poète

Œillet de poète (Dianthus barbatus)

Code **FOE101** 1 g 2,95 €

Bisannuelle à vivace. Fleurs brillantes allant du blanc au rose jusqu'au pourpre ; le feuillage possède toute la gamme des verts et peut même être violacé. Remarquable fleur à couper. Une des bisannuelles les plus gratifiantes. Semis en mai-juin en pépinière. Germ. 8-15 jours. Mettre en place par petites touffes en août-septembre. H: 60-80 cm, F: mai-juin. (env 1200 graines/g)

Œillet mignardise (Dianthus plumosus)

Code **FOE111** 0,25 g 2,95 €

Vivace formant des coussins de feuilles argentées, dont émergent en mai de charmants œillets roses et blancs suavement parfumés. Plante de bordure par excellence, mais qui a besoin d'une bonne terre pour fleurir abondamment. Semis en pépinière en mai-juin, mise en place à l'automne à 40x40cm. H: 30 cm, F: mai. (env 600 graines/g)

Œnagre (Oenothera biennis)

Code **FON101** 0,50 g 2,95 €

Bisannuelle à vivace. Plante buissonnante dont les fleurs jaunes s'épanouissent à la tombée de la nuit en un quart d'heure - un spectacle fascinant ! Semer en lignes distantes de 30 cm en marquant bien l'endroit, en mars-avril ou en septembre. Germination longue. Eclaircir à 30 cm. Fleurit sans interruption de la St Jean à la St Michel. Se resème avec régularité. H: 150-200 cm, F: juin-oct. (env 3000 graines/g)

Pastel des Teinturiers (Isatis tinctoria)

Code **FPT101** +40 gm 2,95 €

Bisannuelle à vivace. Cultivé autrefois pour teindre en bleu. Belle plante pour plate-bandes de vivaces. Forme d'énormes bouquets de petites fleurs jaunes sur fond de tiges et feuilles bleutées. Semis en juin-juillet en godets, mise en place à l'automne à 60x60 cm. H: 80-100 cm, F: mai-juin. (env 650 graines/g)



Pastel des teinturiers



Anthemis tinctoria



Malope trifida



Onagre



Balsamine



Cuphea miniata



Coquelicot sauvage



Dahlia nain mignon



Pavots (Papaver somniferum)

Magnifiques fleurs simples ou doubles, suivies de capsules sèches décoratives dans bouquets secs. Semis clair direct avril-mai (floraison juin à août) ou septembre-octobre (floraison mai-juin suivants) en rangs espacés de 40 cm. Éclaircir à 30 cm. H. 100 cm. F: avril-août. (env 4000 graines/g)

PAVOT BLANC

Code FPA021 0,50 g 2,95 €

Annuelle. Le type à fleurs simples, d'un blanc pur à coeur noir violacé. (env 4000 graines/g)

PAVOT DOUBLE

Code FPA011 0,50 g 2,95 €

Annuelle. Superbes fleurs roses et violettes. (env 4000 graines/g)

PAVOT PIVOINE

Code FPA031 0,50 g 2,95 €

Annuelle. Fleurs roses, mauves ou blanches, aux pétales découpés rappelant la pivoine. Hauteur 60 cm à 1m. (env 4000 graines/g)

Pensée géante de Suisse (Viola L.)

VOIR DISPONIBILITE

SUR NOTRE SITE INTERNET

Bisannuelle. Bien connue des jardiniers, cette belle bisannuelle égayera vos massifs et plate-bandes de ses couleurs variées depuis le mois de novembre jusqu'au début de l'été. Semis de juillet à août en pépinière. Mettre en place à l'automne à 25 x 25 cm. H: 15-20cm. F: avril-août.

Petit tabac (Nicotiana rustica)

Code FNC021 0,25 g 2,95 €

Annuelle. Plante apportant une note de couleur intéressante avec ses petites fleurs tubulaires, jaune chartreuse sur un feuillage vert clair (met en valeur les tons roses). Semis sous abri en avril. Planter en mai à 30x30cm. H: 70 cm, F: juil-sept. (env 8000 graines/g)

Phacélie (Phacelia tanacetifolia)

Code FPH011 10 g 2,50 €

Code FPH012 50 g 5,40 €

Annuelle. Plante remarquablement mellifère, à fleurs bleu tendre. Fleurit au bout de 6 semaines. Amende la structure du sol. Semer de mars à début septembre, par plaques dans les massifs, à la volée comme engrais vert, 1-3 g/m², mélangé à du sable sec. Les semis de fin de saison ne fleuriront plus, mais auront un effet d'engrais vert. Semis d'octobre pour la production printanière en région à hiver doux. H: 80-100 cm. (env 500 graines/g)

Phlox de Drummond (Phlox drummondii) -grandi.Àora-

Code FPL011 0,50 g 2,95 €

Annuelle. Plante rustique à fleurs rondes se distinguant par l'étendue de sa gamme de coloris qui varient du blanc au violet en passant par différents roses, rouges ou oranges. Semis en pépinière en Mars-Avril, repiquer en Mai à 20x30 cm. Ou semis direct en Avril-Mai en lignes distantes de 30 cm. Éclaircir à 15-20 cm. Préfère les sols légers plutôt riches et bien drainés. Supporte une ombre légère mais fleurit généreusement au soleil. H: 30-50cm, F: juin-juil. (env 500 graines/g)

Physalis franchetii AMOUR EN CAGE

VOIR DISPONIBILITE
SUR NOTRE SITE INTERNET

Vivace. Le physalis ornemental bien connu avec ses lanternes oranges demande à être placé dans un endroit du jardin où son exubérance ne dérangera pas. Semis de février à mars en pépinière sous abri. Mettre en place en mai à 40x40 cm, H: 40cm.

Pied d'alouette annuel (*Delphinium aed.*)

NON DISPONIBLE EN 2020



Delphinium consolida

Annuelle. Gracieuse plante à longs épis fleurissant en blanc, rose et bleu. Pour massifs, rocailles et jardins sauvages. Se prête au séchage. Se resème facilement. Semis direct en mars-avril ou septembre, éclaircir au besoin à 10-15 cm. H: 80-100 cm, F: mai-juil. (env 400 graines/g)

Pois de senteur (*Lathyrus odoratus*)

VOIR DISPONIBILITE SUR NOTRE SITE INTERNET

Annuelle. Plante grimpante. Fleurs aux teintes délicates du rose au pourpre, au parfum exquis, aussi ravissantes le long d'une clôture qu'en bouquet. Pour obtenir des fleurs très grandes et / ou très hâtives, il existe des modes de culture sophistiqués. Le "commun des mortels" sèmera grain par grain, espacé de 8 cm, en mars/avril, (FV-VI). Semis dans le midi en septembre (FV) : il craint la sécheresse. Prospère mieux en sols frais et profonds mais bien drainés. En sols pauvres mettre du compost. Tuteur avec du grillage. Graine toxique. H: 1 à 2 m, F: mai-juin. (env 12 graines/g)

Pourpier à grande fleur simple varié (*Jonca grandiflora*)

Code **FP011** 0,25 g 2,95 €

Annuelle. Ravissante plante grasse naine. Un plein de gaieté pour tout espace de jardin bien ensoleillé grâce à ses fleurs simples aux couleurs vives et variées (tons rouges, fuchsia, jaunes). Supporte sécheresse et soleil intense. Semis en mars-avril en godets et repiquer en mai à 30x30cm ou semis direct en mai. Semer en superficie et tasser. F: tout l'été, H: 5cm. (env 11000 graines/g)

Reine-Marguerite (*Callisteghis annuus*)

Code **FRM011** 1 g 2,95 €

Annuelle. Fleurs simples, tons rose, mauve et blanc. Semis direct mai-juin, germ. 2 semaines, espacement 30x30 cm. Excellente fleur à couper. Réussit difficilement en sols légers. H: 60-80 cm, F: août-oct. (env 450 graines/g)

Réséda odorant (*Rosula odorata*)

VOIR DISPONIBILITE
SUR NOTRE SITE INTERNET

Annuelle. Le réséda était jadis très cultivé par nos grand-mères pour son parfum exquis, léger et sucré. On l'a délaissé, sa floraison vert pâle attirant les abeilles, mais non l'œil des amateurs de couleurs vives. Redécouvrez-le ! Port étalé, floraison prolongée. Pour bordures et potées. Semis direct avril-mai. Espacement 20x30 cm. H: 20 cm, F: juin-oct. (env 800 graines/g)

Ricin (*Ricinus communis*)

Code FRI011 10 grn 2,95 €

Annuelle. Magnifique plante à isoler, décorative par son feuillage cuivré et ses fruits rouges. Semis direct mai-juin. Espacement 100x100 cm. Germ. 2-3 semaines. Attention : Graines très toxiques ! H: 150-200 cm, F: juil-oct. (env 2 graines/g)

Rose d'Inde voir à Tagètes

Rudbeckia annuel

Code FRU011 0,50 g 2,95 €

Annuelle qui a tout pour plaire ! Floraison infatigable de grandes fleurs de marguerite aux tons or et brun lumineux. Excellente fleur à couper, présente jusqu'aux gelées. Semis sous abri en mars-avril en godets, ou direct en mai, espacement 50x50 cm. H: 50 cm. F: juil-oct. (env 1700 graines/g)

Rudbeckia à oeil vert YEUX IRLANDAIS

Code FRU021 0,50 g 2,95 €

Annuelle. Belle variété de grandes fleurs à oeil vert, pétales étroits jaune d'or. Même mode de culture que le Rudbeckia annuel. Supporte les hivers doux (-7 °) et refleurira l'année suivante. H: 50 cm. (env 1600 graines/g)

Salicaire (*Lythrum salicaria*)

Code FSA101 +300 grn 2,95 €

Vivace parmi les plus belles indigènes. Fleurit abondamment le long des fossés en grands épis roses. Forme de grosses touffes au feuillage vert-brun. Médicinale. Pour sols profonds et frais. Semis de mai à juillet en godets, transplanter à l'automne 60x60 cm. H : 100-150 cm, F: juil-sept.

Salpiglossis sinuata - variété grandiflora -

Code FSA011 0,25 g 2,95 €

Annuelle. Fleurs en trompette. Gamme de coloris somptueux allant du jaune orangé jusqu'au pourpre et violet. La beauté des tons est réhaussée par le velouté des pétales, souvent flammé ou zébré. Bonne fleur à couper. Semis sous abri en avril ou direct en mai. Espacement 30x30 cm. H: 70 cm, F: juil-août. (env 4500 graines/g)

Sanvitalia procumbens

VOIR DISPONIBILITE
SUR NOTRE SITE INTERNET

Annuelle. Plante florifère, une championne de la résistance à la chaleur. Pour jardinières et balcons, massifs et rocailles (couvre-sol). Porte une multitude de tournesols miniatures jaune d'or. Semis en pépinière en mars-avril, mise en place en mai. Ou semis direct en avril-mai. Espacement 40x50cm H:15 cm. F: juil-nov. (env 1600 graines/g)

Sauge coccinée (*Salvia Coccinea*)

Code FSC031 0,50 g 2,95 €

Annuelle. Floraison infatigable pour cette sauge à hautes hampes de fleurs rose corail. Semer de préférence au chaud en avril et repiquer quand les gelées ne sont plus à craindre, à 25x25cm. H: 80 cm, F: juin-oct. (env 550 graines/g)



Amarante queue de renard



Cléome épineuse



Centauree barbeau



Gardère des foulons



Mirabilis



Immortelle à bractées



Tabac allé



Phlox de drummond

Sauge hormine

(*Salvia horminum*)

Code **FSH011** 1 g 2,95 €

Annuelle. Cette espèce de sauge vous enchante par les violets et roses intenses de ses bractées. Floraison infatigable, même après de légères gelées. Très mellifère. Se prête au séchage. Semis en août-septembre en pépinière, germ. 1-2 semaines, planter en mars (F; juin); ou semis en place avril-mai (F; sept). Espacement 20x30 cm. H: 80 cm. (env 350 graines/g)

Sauge sclérée

(*Salvia sclarea*)

Code **FSC101** 1 g 2,95 €

Biannuelle à vivace. Splendide plante aux grandes inflorescences bleu pâle, à forte odeur de citronnelle. Mellifère. Semis en godets en été. Plantation à 80x80cm à l'automne (floraison juin à juillet) ou au printemps suivant (floraison en août). Se resème facilement. H: 60 à 80 cm, F: juin-août. (env 200 graines/g)

Scabieuse atropurpurea

(*Scabiosa atropurpurea*)

Code **FSC011** +50 gm 2,95 €

Annuelle. Fleurs d'un pourpre noir extraordinaire, avec variante mauve et blanche, nectarifères. La fleur à couper idéale : très durable, longues tiges, fruits décoratifs. Semis sous abri en godets en mars-avril. Germ. 2 semaines. Planter en mai à 25x25 cm. Tuteurer. H: 80 cm, F: juil-oct. (env 450 graines/g)

Scabieuse étoilée

voir à Immortelles

Sorgho à balais

(*Sorghum tricolor*)

Code **FSG011** 3 g 2,95 €

Annuelle. Pour amateurs de bouquets secs monumentaux ! Bel effet dans fond de massifs d'annuelles. Semis direct en mai-juin en lignes distantes de 40 à 80 cm. Eclaircir au besoin à +/- 10 cm sur le rang. H: 200-250 cm. (env 70 graines/g)

Sorgho noir

Code **FSG021** 3 g 2,95 €

Annuelle. Epis ovoïdes à graines serrées, noires brillantes, pour bouquets ornementaux. Semis mai-juin, par plaques ou en lignes à 60 cm. Eclaircir au besoin à +/- 10 cm. H : 150-200 cm. (env 60 graines/g)

Souci des jardins

(*Calceola officinalis*)

Code **FSO011** 2 g 2,95 €

Code **FSO012** 5 g 6,00 €

Code **FSO015** 50 g 23,40 €

Annuelle. Fleurs simples et semi-doubles, tons jaune et orangé. Rustique et de culture extrêmement facile. Se resème et fleurit même après les gelées d'automne. Si vous avez un "trou" dans vos plate-bandes de fleurs ou de légumes, vous pouvez y mettre du souci. Profitez de nos portions de 5 g ! Semis direct de mars à août, ou en octobre pour floraison l'année suivante. Eclaircir à 25x25 cm. H: 30 cm, F: mai-nov. (env 150 graines/g)

Souci orange

(*Calceola officinalis*)

Code **FSO021** 2 g 2,95 €

Code **FSO022** 5 g 6,00 €

Annuelle. Notre sélection à fleurs oranges pour l'herboristerie. Mode de culture et qualités identiques au souci des jardins. (env 150 graines/g)

Suzanne aux yeux noirs (Thurbergia lutea)



Suzanne

VOIR DISPONIBILITE SUR NOTRE SITE INTERNET

Annuelle. Ravissante plante grimpante aux fleurs jaunes à oeil noir. Exigeante en chaleur. Utilisée surtout pour balcons et vérandas, elle peut cependant prospérer en pleine terre en climat doux. Exposition bien ensoleillée et arrosage abondant. Semer sous abri comme les tomates, mettre dehors fin mai ou semis direct en mai. Espacement 50-80 cm. F: juin-oct. (env 40 graines/g)

Tabac allé (Nicotiana glauca)

Code **FNC011** 0,25 g 2,95 €

Annuelle. Belle plante buissonnante pour fond de massifs ou grandes potées. Feuillage velouté, fleurs en trompette blanches ou rose nuancé, exhalant le soir un parfum envoûtant. Semis au chaud en avril, éventuellement un repiquage en couche, mise en place en mai. H: 70-100 cm. F: juil-oct. (env 8000 graines/g)



Tagètes

Parmi les annuelles les plus cultivées en raison de leur floraison infatigable, les tagètes ont en outre l'avantage d'être de bons répulsifs à insectes. Action nématicide. Semis en godets mars-avril ou direct mai à juin. Germ. 8-10 jours. F: juil-oct.

TAGÈTE À GRANDE FLEUR ROSE DINDE (Tagetes erecta)

Code **FTG011** 1 g 2,95 €

Annuelle. Grosses fleurs doubles jaunes et oranges. Plantation 50x50 cm. H: 120 cm. F: juil-oct. (env 320 graines/g)

TAGÈTE MINIATURE (Tagetes tenuifolia)

VOIR DISPONIBILITE
SUR NOTRE SITE INTERNET

Annuelle. Charmante plante à feuillage en dentelle, formant de grosses touffes recouvertes de petites fleurs aux tons jaune et ocre lumineux. Pour bordures et potées. Excellente association avec les tomates. Espacement 25x25 cm. H: 25 cm. F: juil-oct. (env 1000 graines/g)

TAGÈTE NAIN OEILLET DINDE (Tagetes patens)

VOIR DISPONIBILITE
SUR NOTRE SITE INTERNET

Annuelle. Fleurs simples, dans les tons brun et or. Espacement 30cm-30 cm. Excellent pour bordures. H: 30 cm. F: juil-nov. (env 350 graines/g)

TAGÈTE NÉMATOCIDE (Tagetes erecta)

VOIR DISPONIBILITE
SUR NOTRE SITE INTERNET

Annuelle. La plus efficace des tagètes pour un contrôle naturel des nématodes. Bon résultat après 3 mois de culture. Produit une grande masse végétale. Ses fleurs sont simples et orangées. Plantation 50x50cm. H: 100cm. (env 400 graines/g)

Tithonia SOLEIL DU MEXIQUE (*Tithonia spectosa*)

Code **FT011** 1 g 2,95 €

Annuelle. Magnifique plante au feuillage velouté, fleurs orange brillant. Semis sous abri, en godets en avril. Planter quand les gelées ne sont plus à craindre. Ou semis direct en mai-juin. Espacement 50x60 cm. Peut former des haies annuelles. H: 150-200 cm, F: juil-oct. (env 100 graines/g)

Tournesol à petites fleurs (*Helianthus scaberrimus*)

Code **FT021** 1 g 2,95 €

Annuelle. Charmant Tournesol à cœur noir et pétales jaunes. Remarquable par son port ramifié et par sa floraison abondante et continue. Plus petit que le Tournesol des jardins. H: 150-180 cm, F: juil-oct. (env 140 graines/g)

Tournesol des jardins (*Helianthus annuus*)

Code **FT001** 5 g 2,95 €

Annuelle. Magnifique tournesol aux grosses fleurs dans les tons rouille, or et soufre. Impressionnant par sa haute taille! Pour plates-bandes ou haies annuelles. Les graines attirent les oiseaux! Semis direct en mai-juin en ligne. Germ. 1-2 semaines. Espacement 50x50 cm. H: 200-300 cm, F: juil-oct. (env 15 à 20 graines/g)

Vaccaria hispanica rosabella

Code **FVA011** 3 g 2,95 €

Annuelle. Ravissante plante ressemblant au gypsophile, en plus vigoureux. Fleurs roses en nuage, développent après la floraison de petites capsules d'un effet-vaporeux, à utiliser pour bouquets secs. Semis direct avril-juin en ligne, éclaircir à 30 cm. H: 60-80 cm, F: juin-juil. (env 200 graines/g)



Verbascum thapsiforme

Verbascum blattaria

Code **FVE111** 0,25 g 2,95 €

Bisannuelle pour la mi-ombre. De culture facile. Hampe de fleurs blanches à cœur pourpre, suivies de fruits en boules, décoratifs. Semis juillet-août en pépinière, mettre en place à l'automne par touffes de 2-3 plants. Espèce à port noble et gracieux: placer par petits groupes parmi des plantes basses. H: 80-120 cm, F: mai-août. (env 7500 graines/g)

Verbascum thapsiforme (*Verbascum thapsus*)

MOLÈNE BOUILLON-BLANC

VOIR DISPONIBILITE SUR NOTRE SITE INTERNET

Bisannuelle pour exposition ensoleillée. Plante majestueuse dont les fleurs jaune soufre s'utilisent en herboristerie. Semis direct, dru, d'avril à juin. Les semis hâtifs fleurissent la première année, en septembre/octobre. Une fois implanté, le *Verbascum* se resème avec régularité. H: 150-250 cm, F: juin-sept. (env 7000 graines/g)

Noline GIROFLÉE ODORANTE (*Machi de la corte*)

Code **FV011** 0,50 g 2,95 €

Annuelle. Genre de giroflée annuelle très cultivée en Angleterre pour son parfum puissant, capiteux, rappelant la cannelle et la giroflée. Feuillage gris. Les petites fleurs mauve pâle s'épanouissent le soir, exhalant un véritable nuage de parfum. Semis direct, assez clair, en avril-mai par petites plaques. Supporte la mi-ombre. Mettez-les à des endroits où vous pourrez jouir de leur parfum. H: 30-40 cm, F: juin-sept. (env 600 graines/g)

Nipérine annuelle (*Edum Lin.*)

Code **FVP011** 1 g 2,95 €

Annuelle. Belle plante formant des touffes couvertes de fleurs bleues, très mellifères. Culture facile. Semis direct en mai, éclaircir à 40 x 40 cm. H: 60 cm, F: juil-oct. (env 275 graines/g)

Viscaria oculata SILENE MONTANA (*Silene montana*)

Code **FVS011** 0,50 g 2,95 €

Annuelle. Imaginez une herbe fleurie ! Tige grêle au feuillage étroit, constellée de délicates fleurs aux tons rose et bleu céleste. Semis direct avril-mai ou septembre. Les Anglais sèment le viscaria dans leurs parterres de bulbes ; fleurit ainsi en même temps que les jonquilles, narcisses etc. H: 50 cm, F: avril-août. (env 3500 graines/g)



Zinnias

Fleurs aux coloris nuancés, à la floraison abondante, imbattables pour la coupe. Ne pas semer trop tôt - les Zinnias aiment la chaleur. Semis sous abri chaud avril à mai ou direct en place en mai, germ. 10-15 jours. Attention aux limaces! F: juil-sept.

ZINNIA À GRANDE FLEUR (*Zinnia elegans*)

Code **FZG011** 1,50 g 2,95 €

Annuelle. De grandes fleurs simples et doubles aux tons variés allant de vieux roses, au rouge, or et crème. Espacement 40x50 cm. H: 100-120 cm. (env 40 graines/g)

ZINNIA À PETITES FLEURS (*Zinnia elegans*)

Code **FZN011** 1,50 g 2,95 €

Annuelle. Floraison infatigable de charmantes fleurs de couleurs très variées, simples et pompons en mélange. Espacement 30x30 cm. H: 60-80 cm. (env 200 graines/g)

ZINNIA MEXICAIN VARIÉ TAPIS PERSAN (*Zinnia mexicana*)

VOIR DISPONIBILITE
SUR NOTRE SITE INTERNET

Annuelle. Floribondité exceptionnelle pour cette variété à port bas, à fleurs simples ou doubles dans des tons jaunes, bruns, rouge et crème : bicolores. Semer d'avril à mai en pépinière, repiquer en mai à 30x30cm. Fleurit de juin aux gelées. Bonne tenue en bouquets. H: 30-40 cm. (env 500 graines/g)

ZINNIA PERUVIANA

Code **FZP011** 0,50 g - 2,95 €

Zinnia linearis

Annuelle. Un charmant Zinnia à petites fleurs couleur vieil or. Tige à ramifications buissonnantes, haute de 60 à 70 cm. Convient bien pour bouquets secs (mettre les fleurs dans peu d'eau et laisser évaporer). (env 300 graines/g)





Gesse fourragère

ENGRAIS VERTS

Tout amoureux de la nature sait que l'on doit restituer à la terre ce qu'on lui a pris.

Les engrais verts comme l'avoine, le seigle, la luzerne, le trèfle, etc. sont excellents dans ce cas, car outre le fait d'apporter de la matière organique, ils protègent et améliorent la structure des sols.

LES PRINCIPAUX AVANTAGES DES ENGRAIS VERTS SONT :

L'apport de matière organique, d'azote et autres éléments minéraux, pour la culture suivante.

Un frein au développement des « mauvaises herbes », en occupant la place et en les concurrençant efficacement.

L'amélioration de la structure du sol. En effet, l'important développement racinaire des engrais verts permet d'aérer le sol et de mieux retenir l'eau.

Une meilleure diversification dans la rotation des cultures. En effet, certains engrais verts (phacélie, sarrasin, graminées) sont d'une famille différente de nos espèces potagères, ce qui permet une rupture dans le cycle des maladies et des parasites.

La protection de la surface des sols pendant les périodes de lessivage et d'érosion. Un sol nu vit mal, aussi l'engrais vert stimule de la vie microbienne du sol.

L'UTILISATION DES ENGRAIS VERTS :

Les engrais verts peuvent être coupés puis déposés sur le sol pour un mulch, ou bien encore ramassés pour être incorporés au compost.

Ils peuvent également être broyés puis mélangés légèrement au sol. Pour cela, bien veiller à :

- **La période de broyage** : le moment optimal est souvent le stade floraison. Une incorporation plus précoce est toutefois possible si l'on veut privilégier l'apport d'azote. Plus tardivement c'est l'apport en carbone qui sera plus important. Dans tous les cas, toujours broyer l'engrais vert avant la formation des graines afin de ne pas envahir la culture suivante.

- **La date de composition** : elle doit être bien avancée afin de ne pas inhiber la germination et la levée de la culture suivante. Prévoir ainsi 3 semaines à 3 mois entre l'incorporation au sol et le semis suivant (variable selon la quantité de matière organique, l'ensoleillement, la température...)

CHOISIR SES ENGRAIS VERTS :

Nous avons élaboré ce tableau pour vous aider dans votre choix.

N'hésitez pas à associer plusieurs familles en mélange afin de couvrir un spectre plus large de besoins.

Privilégiez les légumineuses en précédent aux légumes « gourmands » (choux, pommes de terre, tomates...)

FAMILLE	ESPÈCE	PÉRIODE DE SEMIS	DURÉE DE VÉGÉTATION MAXIMUM	TYPE DE SOL	REMARQUES
LÉGUMINEUSES : apportent beaucoup d'azote	FÉNUGREC	Printemps ou Automne	Ptps : 3 mois ou Aut : 6 mois	Sols plutôt calcaires	Gélif à partir de -12°C
	FÉVEROLE	Printemps à la fin de l'été	Ptps : 3 mois ou Aut : 6 mois	Sols pas trop acides ni trop secs	Bien arroser en été
	GESSE	Printemps ou Automne	3 mois	Tous types de sols sauf hydromorphes	Supporte les périodes sèches
	LUPIN	Printemps ou Automne	Ptps : 3 mois ou Aut : 6 mois	Sols acides	Belle floraison blanche
	LUZERNE	Printemps ou Automne	6 mois à 3 ans	Sols plutôt calcaires, craint les excès d'eau	Attention : une vieille luzerne est difficile à détruire
	SAINFOIN	Printemps ou Automne	2 à 3 ans	Sols plutôt calcaires	Belle floraison rose
	TRÈFLE VIOLET	Printemps ou Automne	6 mois à 3 ans	Supporte les sols plus acides et non aérés	Attention : un vieux trèfle est difficile à détruire
	TRÈFLE INCARNAT	Printemps ou fin de l'été	3 mois à 7 mois	Tous types de sols	Belle floraison rouge
CÉRÉALES : apportent beaucoup de matière organique (carbone et potasse)	VESCE	Printemps ou Automne	Ptps : 3 mois ou Aut : 6 mois	Sols pas trop acides	Demande un tuteur pour aller jusqu'à la fleur
	AVOINE	Printemps ou Automne	Ptps : 3 mois ou Aut : 6 mois	Tous types de sols	Peut servir de tuteur à la vesce
	AVOINE NUE	Printemps ou Automne	Ptps : 3 mois ou Aut : 6 mois	Tous types de sols	Peut servir de tuteur à la vesce
	SEIGLE	Printemps ou Automne	Ptps : 3 mois ou Aut : 6 mois	Tous types de sols	Peut servir de tuteur à la vesce
	BLÉ	Printemps ou Automne	Ptps : 3 mois ou Aut : 6 mois	Préfère les sols riches	Peut servir de tuteur à la vesce
CRUCIFÈRE	SARRASIN	Avril à Août	2 à 3 mois		Gélif. Etouffe bien les autres plantes
	MOUTARDE	Février à Septembre	2 mois	Tous types de sols	Supporte les gelées jusqu'à -5°C
HYDRO-PHYLLACÉE	PHACÉLIE ⁽¹⁾	Février à Septembre	2 mois	Tous types de sols	Supporte les gelées jusqu'à -5°C. Demande de l'humidité et une température moyenne. Belle floraison bleue.

(1) Étant d'une famille botanique très différente de nos légumes c'est une excellente manière de créer une rupture dans les cycles de parasites.

* L'engrais vert peut être détruit avant d'atteindre la durée indiquée. Au delà de ces durées, l'engrais vert perd en efficacité et risque de se ressemer spontanément.



Les engrais verts se sèment à la volée; enterrer au râteau et bien tasser. En été, arroser si nécessaire pour favoriser la levée. En temps voulu, faucher ou broyer et laisser se décomposer, soit sur place, soit au compost. Le fenugrec, le sarrasin et le mélange mellifère sont détruits par le gel. Les légumineuses (vesce, fénu grec, trèfle, etc) enrichissent le sol en azote grâce aux bactéries qui vivent sur leurs racines. Les autres engrais verts sont cultivés pour la masse végétale qu'ils donnent. Pour la conservation de vos semences d'engrais verts consultez la page «A propos des sachets».

Légumineuses



Fenugrec

FENUGREC (*Trigonou foenum-græcum*)

Code **EFE011** 200 g 3,50 €

Code **EFE012** 400 g 5,60 €

Annuelle. Légumineuse annuelle de croissance rapide. A utiliser en fourrage en quantités modérées, car il donne un goût très fort aux produits d'origine animale (œufs, lait, viande). Semis mai-juin, à raison de 200 g pour 200 à 300 m², germ. 5-10 jours.

FÈVEROLE (*Vicia faba*)

Code **EFV011** 400 g 4,60 €

Code **EFV012** 800 g 7,30 €

Code **EFV013** 1,6 kg 11,60 €

Annuelle. Légumineuse pour les semis d'hiver, à utiliser seule ou en mélange avec une céréale. Semis d'octobre à mars, à raison de env. 1,6 kg/100 m² ou en mélange 400 g de féverole et 1,6 kg de céréale/100 m².

GESSE FOURRAGÈRE

Code **EGF011** 200 g 3,50 €

Code **EGF012** 400 g 5,60 €

Code **EGF013** 800 g 8,80 €

Code **EGF014** 1,6 kg 13,90 €

Légumineuse ayant une forte capacité à capter l'azote atmosphérique pour le restituer ensuite au sol. Sa résistance naturelle à la sécheresse lui permet de maintenir une bonne croissance pendant l'été. Elle n'arrête son développement végétatif qu'à l'arrivée de froids gelées (-7°C). Semer de Février à Octobre (toute l'année dans les régions à hiver doux) à 3 cm de profondeur à raison de 800g/160m². Engrais vert : Broyer avant ou pendant la floraison. Enfourir quelques jours après.

LUPIN BLANC (*Lupinus albus*) voir à Graines de fleurs

LUZERNE (*Medicago sativa*)

Code **ELU011** 100 g 3,50 €

Code **ELU012** 250 g 7,60 €

Code **ELU013** 500 g 13,30 €

Bisannuelle à vivace. Légumineuse à fleurs violettes, très résistante à la sécheresse en raison de ses racines profondes, qui ameublissent le sol. Toutefois, cette action n'est sensible qu'au bout d'un an minimum. La luzerne peut rester en place plusieurs années. Se sème de mars à septembre à raison de 250 g pour 150 à 200 m², mélangée à du sable sec.

SAINFOIN

VOIR DISPONIBILITE
SUR NOTRE SITE INTERNET

Bisannuelle à vivace. Appelé Sainfoin parce que, pâturé en vert, il ne provoque pas de gonflements chez les ruminants. Légumineuse des sols secs et calcaires aux très belles fleurs roses. Semis août-septembre ou mars-avril, à raison de 1 à 1,6kg au 100m². Laisser en place 2 à 3 ans maximum,

TRÈFLE VIOLET (Trifolium pratense)

Code ETR011 100 g 3,50 €
Code ETR012 250 g 7,60 €

Se sème de mars à septembre à raison de 150-200 g/100 m². (la portion de 100 g pour environ 70 m²) Semer mélangé à du sable sec. Laisser en place 2 à 3 ans maximum.

TRÈFLE INCARNAT

Code ETR021 100 g 3,50 €

Se sème d'août à septembre en région à hiver doux (au printemps ailleurs), à raison de 180-200g/100 m². (la portion de 100 g pour environ 50 à 60 m²) Très bon couvert hivernal. Plante aux fleurs dressées d'un beau rouge pourpre qui ne se maintient qu'une année.

VESCE COMMUNE (Vicia sativa)

Code EVE011 100 g 2,50 €
Code EVE012 200 g 4,00 €
Code EVE013 400 g 6,50 €

Légumineuse grimpante à fleurs violettes, à semer en mélange avec l'avoine ou le seigle, en proportion de 1,6 kg de céréale pour 300 g de vesce, de préférence à l'automne. La céréale lui sert de tuteur. (la portion de 200 g pour environ 100 m²)

Graminées

AVOINE (Avena sativa)

Code EAV011 200 g 3,10 €
Code EAV012 400 g 4,90 €
Code EAV013 800 g 7,80 €
Code EAV014 1,6 kg 12,40 €

Annuelle. Semis septembre-décembre et février-début avril, 1,2 à 1,6 kg pour 100 m². On peut la semer mélangée à de la vesce, en proportion de 1,6 kg d'avoine pour 300 g de vesce. (la portion de 200 g pour 15 à 20 m²) Germ. 10-20 jours.

AVOINE NUE

NON DISPONIBLE EN 2020

Semis septembre-décembre et février-début avril, compter 200g pour 15 à 20 m². Germ. 10-20 jours. Les grains se consomment facilement grâce à l'absence de balle.



Sainfoin




Seigle



Luzerne



Sarrasin



Trèfle violet



Moutarde blanche

Blé rouge de Bordeaux

(Triticum aestivum) (se figure plus en catalogue officiel)

Code **EBLO11** 200 g 4,20 €

Code **EBLO12** 400 g 7,50 €



Annuelle. Ancienne variété à paille très haute, grain d'excellente qualité boulangère. Pour la culture du blé biné : semez de octobre à décembre selon les régions, en sol moyennement fumé, en rangs espacés de 15-25 cm, 1 grain tous les cm (soit 3 à 5 g/m linéaire). (la portion de 200 g pour environ 15 m²) Dès que la végétation démarre au printemps, binez et buttez. Binez une deuxième fois en avril. Si vous n'avez que peu de rangs, palissez votre plate-bande une fois les épis formés. Récoltez lorsque le grain est dur. Faites des gerbes et battez-les par temps sec dans un fût, ou au fléau sur une bâche. Nettoyez au vent.

SEIGLE (Secale cereale)

Code **ESE011** 200 g 3,10 €

Code **ESE012** 400 g 4,90 €

Code **ESE013** 800 g 7,80 €

Code **ESE014** 1,6 kg 12,40 €

Semis de septembre à mi-novembre à raison de 1 kg à 1,5 kg/100 m². (la portion de 400 g pour environ 30 m²) Donne une grande masse végétale en mars/avril. Excellent fourrage. On peut le semer mélangé à de la vesce, en proportion de 1 kg de seigle pour 200 g de vesces. On peut également récolter le grain pour la panification. Dans le cas d'une culture binée au jardin, procéder comme pour le blé, tant pour les façons culturales que pour les quantités au semis. Tuteuler, le seigle pouvant atteindre 2 m de haut.

Autres engrais verts

MOUTARDE BLANCHE (Sinapis alba) - fin janvier

Code **EMO011** 100 g 2,50 €

Code **EMO012** 200 g 4,00 €

Semis août-septembre ou mars-avril, 100 g pour 100 m². La moutarde supporte de faibles gelées. En début de végétation, elle se fait attaquer par les altises si le temps est très sec. Melifère.

SARRASIN (Fagopyrum esculentum)

Code **ESA021** 200 g 4,20 €

Code **ESA022** 400 g 7,50 €

Code **ESA023** 800 g 12,60 €

Code **ESA024** 1,6 kg 19,10 €

Variété ancienne, mellifère, au port moyen. Améliore la structure des sols lourds. Ne pas donner à manger au bétail en vert, le sarrasin étant toxique à certains stades de son développement. Par contre, vous pouvez récolter les graines (au moment où les tiges commencent à sécher) et les battre sur une bâche. Semer de fin avril à fin août, 300-600 g / 100m². (La portion de 200g pour environ 40 m²). Germ. 8-15 jours.

LIN, PHACÉLIE, SOUCIS, TAGÈTES, MÉLANGE MELLIFÈRE

voir à Graines de fleurs

À propos des sachets de graines

GRAMMAGES : Nos portions sont étudiées pour l'approvisionnement des jardins familiaux (de 4 à 6 personnes). Certains sachets contiennent un nombre de graines plus important, ce qui vous permet d'échelonner vos semis pour une récolte plus étendue (Par exemple les radis, les laitues, le cresson, les courgettes...).

CONSERVATION DES GRAINES : Toutes nos graines ont mûri en plein champ et sont ensuite récoltées, triées par chacun d'entre nous, puis stockées dans notre local spécialement étudié pour la conservation des semences. La graine est un organisme vivant et demande une attention particulière pour sa conservation. Nous vous conseillons donc de commander en fonction de vos besoins de l'année. Toutefois, pour le stockage de vos graines, prévoyez un endroit sec, tempéré, à l'abri de la lumière et dans des matériaux naturels.

À proscrire absolument : étagères ou boîtes en aggloméré ou en contreplaqué, le formol qu'ile contiennent est germicide.

En climat doux, les graines de légumineuses sont fréquemment attaquées par les charançons (bruches) contre lesquels nous sommes impuissants en culture biologique. Pour se débarrasser de ces insectes, nous exposons les graines de légumineuses (haricot, pois, fèves...) et d'engrais verts, au gel pendant plusieurs jours. Vous pouvez préventivement répéter ce traitement pour les graines que vous n'aurez pas encore semées à la fin juin. Placez le sachet bien enveloppé dans un torchon au congélateur, ou dans la glacière du réfrigérateur pendant 15 jours puis laissez décongeler quelques heures sans retirer le torchon.



Quelques conseils pour votre jardin et informations utiles



CONSEILS DE SEMIS ET CULTURES

Nos descriptifs pourront vous guider dans le choix de vos graines.

Vous pouvez adapter les périodes de semis selon

le climat de votre région (voir calendrier de semis à la fin du catalogue). Ainsi, dans le sud de la France, les dates données peuvent être avancées au printemps et

retardées à l'automne.

Tenez compte également, pour votre jardin, de facteurs pouvant influencer son microclimat, tels que l'exposition, les vents dominants, la proximité de haies, ainsi que la texture et la qualité du sol.

N'hésitez pas à observer et demander conseils à vos voisins jardiniers expérimentés.

Nous vous conseillons de ne pas être trop pressés pour semer au printemps. Avec un sol bien réchauffé, la croissance démarre en flèche et les plantes auront vite fait de rattraper un retard éventuel. Dans la plupart des cas, ce sont des conditions défavorables qui sont à l'origine d'une mauvaise germination : sol trop froid ou trop sec.

LES FLEURS AU POTAGER ET LE POTAGER EN FLEURS

Même si vous êtes plus gourmet que poète, n'oubliez pas de cultiver des fleurs dans votre jardin.

Une plate-bande de fleurs annuelles dans votre potager sera bénéfique pour la terre, attirera des insectes utiles, et vous donnera de quoi confectionner de beaux bouquets.

Si vous avez peu de place, profitez de nos mélanges de fleurs annuelles, qui vous permettront d'avoir à peu de frais un grand choix d'espèces différentes.

Inversement, vous pourrez admirer la beauté des légumes montés en graines.



JARDINIER DEBUTANT

Vous vous lancez dans le jardinage, bravo ! Vous découvrirez que c'est passionnant. Pour vous faciliter les premiers pas, voici quelques conseils :

1) Choisissez un emplacement ensoleillé, proche d'un point d'eau. Ne voyez pas trop grand au départ : quelques m² peuvent être suffisants. Vous pouvez aussi essayer la culture en bacs ou en jardinières.

2) Equipez vous d'outils de base tels que bêche ou grelinette, houe et préparez la terre (voir bibliographie « Une bonne terre pour un beau jardin »).

3) Commencez par des cultures faciles, ne nécessitant pas l'étape des repiquages, et à cycle court (voir bibliographie « Jardiner sans se planter »).

Pour le printemps : pois, côte de bette, cresson, courge, courgette et pâtisson, laitue, haricot, radis, roquette, aneth, bourrache, coriandre, cerfeuil.

Pour l'automne : betterave, chicorée, épinard, fève, navet, radis d'hiver.



Avec un peu plus d'expérience et un équipement supplémentaire, mini serre, bacs et godets vous pourrez faire des plants d'aubergines, choux, tomates, poivrons, basilics (voir bibliographie « Le plaisir de faire ses plants bio »), et vous lancer dans les variétés plus délicates : carotte, fenouil, mâche, et à cycle long comme les poireaux et les oignons.

Enfin sachez qu'un potager de 100m², bien conduit, peut produire une bonne partie de légumes pour une famille de 4 à 6 personnes.

TOXICITÉ POSSIBLE DES COURGES

Toutes les courges et courgettes mal conservées, dont la chair devient molle ou vitreuse, ainsi que celles ayant gelé au champ ou ultérieurement à l'abri, peuvent se révéler toxiques. Nous vous recommandons de surveiller au plus près la conservation et de consommer uniquement les fruits sains.

La courge gourde (*Lagenaria siceraria*), que nous vous proposons à la vente peut être nocive par ingestion. Ceci est dû à la présence de cucurbitacine, qui peut provoquer diarrhées, vomissements, hémorragie intestinale, déshydratation et

fièvre. C'est pourquoi elle est appelée « courge non comestible » au même titre que les coloquintes vraies ou décoratives.

Attention, les croisements issus de ces « courges non comestibles » sont susceptibles également de contenir de la cucurbitacine. Veillez, par précaution, à ne pas utiliser votre propre graine de courge ou courgette si vous avez cultivé dans votre jardin des courges non comestibles.

Voir lien : <https://www.centrentipoisons.be/nourriture/courgettes-et-courges-am-res>

Calendrier des semis

	JANVIER	FÉVRIER	MARS	AVRIL	MAI	JUIN
AIL						
AUBERGINES						
BETTES						
BETTERAVES						
CAROTTES						
CELRIS						
CHICORÉES						
CHOUX						
CONCOMBRES						
COURGES						
COURGETTES						
ÉPINARDS						
FENOUIL						
FÈVES						
HARICOTS						
LAIQUES						
MÂCHE						
MAÏS						
MELONS						
NAVETS						
ONIONS						
PANAIS						
PERSIL						
CESSON - ROQUETTE						
PETITS POIS						
PORCEAUX						
RADIS						
TOMATES						
POIVRONS						

Réglementation semences

Le commerce des semences en France et en Europe est encadré par une réglementation. La plupart des espèces potagères (tomate, haricot, carotte, etc) est concernée. Il existe un catalogue officiel répertoriant une partie des variétés de ces espèces, dites alors « variétés inscrites ». Ces variétés sont autorisées à la vente.

nous revendiquons de pouvoir les vendre, au moins en petites quantités (petites portions). Ces variétés portent la mention, au dos de nos sachets, « destinées à l'autoconsommation ou à tout autre usage non-commercial ».



Le plupart des variétés que nous proposons sont inscrites dans deux catégories : en « semences Standards » et en « variétés Sans Valeur Intrinsèque » pour la production de légumes. Les unes comme les autres, malgré leur dénomination réglementaire peu flatteuse, sont délicieuses et méritantes.



Enfin, certaines espèces potagères ne sont pas ou plus, à ce jour, soumises à inscription, comme la bardane, le celtuce ou l'okra. Précisons à l'attention de nos maraîchers que cette réglementation s'applique au commerce des semences et plants, et non pas au commerce des légumes issus de ces graines.

Il y a aussi des variétés, anciennement inscrites, qui ne le sont plus. Avec les Croqueurs de Carotte, association regroupant un petit nombre d'établissements semenciers artisanaux cultivant en agrobiologie, nous les proposons à la réinscription suite à un travail de description et de sélection. Comme pour d'autres variétés inscrites, nous devenons alors le mainteneur officiel de ces variétés : le garant de leur typologie, de leur morphologie.

Par ailleurs, de nombreuses variétés n'ont jamais été inscrites dans le catalogue officiel. On les appelle les variétés « non inscrites ». Au Biau Gême comme dans d'autres établissements semenciers, nous en cultivons certaines, en leur apportons le même soin qu'aux autres. Nous les décrivons et les sélectionnons et



Au Biau Gême, nous constatons que la réglementation sur les semences et les contrôles qui y sont associés, contribuent à des échanges commerciaux loyaux, et permettent des rencontres enrichissantes entre semenciers, scientifiques, collectionneurs ou autres spécialistes et sélectionneurs de l'interprofession. Les règles en place garantissent aussi une certaine qualité des semences (respect des variétés et de la vigueur des graines), indispensable dans le cadre d'un marché ouvert au monde par la vente par correspondance.



Cette approche laisse davantage de marge aux variétés pour s'adapter aux terroirs, aux pratiques des paysans-jardiniers, et aux évolutions climatiques, tout en conservant leurs caractéristiques spécifiques. Dans cette perspective, le RSP a mis en place une base de données alternative, le Spicolège (spicolège.org) où chacun peut y faire figurer une variété gratuitement, pour peu qu'elle soit soigneusement décrite. Au Biau Germe,

Cependant, nous déplorons que la réglementation actuelle laisse aussi peu de place à d'autres critères de qualité, tels que le goût ou les possibilités d'adaptation des plantes à des terroirs, des pratiques culturales agro-écologiques ou encore à des conditions climatiques qui évoluent.

Le catalogue officiel est plus adapté à la production de semences commerciales en moyenne ou grandes quantités, qu'à la diffusion à petite échelle. Les caractéristiques variétales étant vérifiées par un organisme officiel sur plusieurs générations lors des inscriptions, inscrire au catalogue est souvent trop coûteux, pour des variétés dont l'utilisation est réduite.

Inscrire doit, dès lors, être rentable ! Se pose la question, pour des petites structures, pour des agriculteurs, pour des associations de jardiniers n'ayant pas vocation à faire commerce des variétés, de comment ou pourquoi même inscrire ?

En l'état, la réglementation gêne donc la diffusion et l'utilisation de la biodiversité existante, alors que son objectif devrait être de l'encadrer, certes, mais surtout de la promouvoir.

Nous souhaiterions que la démocratie participative soit, dans ce domaine aussi, plus développée. Au Biau Germe, nous nous retrouvons avec de nombreux acteurs de terrain et scientifiques, au sein du Réseau Semences Paysannes. Nous y développons une approche différente de la sélection, basée sur la coévolution entre les plantes, les territoires, les hommes et femmes qui les cultivent,

nous avons commencé à décrire, dans cette base, quelques unes de nos variétés.

Pour ceux qui veulent aller un peu plus loin sur ces sujets de réglementation, le RSP a élaboré un kit réglementaire assez complet (<http://ressources.semencespaysannes.org/docs/kit-semences-paysannes.pdf>). Ce document propose une lecture du cadre légal permettant à chacun de pouvoir se faire une opinion sur ce qu'il est possible ou autorisé de faire aujourd'hui avec la diversité végétale.

En janvier 2020, une nouvelle loi européenne modifiera les normes phytosanitaires applicables aux semences. La «tolérance zéro», ou absence totale et effective sur les semences de certains organisme pathogènes, va entrer en vigueur. L'objectif pour les autorités sanitaires est d'endiguer certaines maladies endémiques, répandues dans nos contrées à plus ou moins grande échelle. Pourtant, nos variétés de pays ayant évolué au contact de ces « pathogènes », s'y sont adaptées ; certaines avec plus d'efficacité que d'autres.

Là encore, garantir des semences indemnes et mettre en place au champ des protocoles de culture et de contrôle, va revenir à la charge de celui qui produit les graines. Et une fois encore, ces coûts seront difficilement supportables par les petites structures, ou par ceux qui diffusent sans chercher le bénéfice (conservatoires, maisons des semences...). Et nous nous inquiétons donc quant aux conséquences que pourront avoir ces nouvelles règles sur la diffusion de la biodiversité variétale dans les champs et les jardins.

Bibliographie

Vous découvrez le jardinage et avez besoin de conseils.

Vous avez des questions diverses sur le jardinage : engrais organiques, outillages, maladies, ravageurs, etc.

Vous cherchez des adresses de pépiniéristes proposant des variétés anciennes d'arbres fruitiers, des plantes médicinales, des plantes vivaces, etc.

Nous vous conseillons la très complète revue bimestrielle :

Les Quatre Saisons du Jardin Bio - Terre Vivante

ainsi que les revues telles que :

- Rustica
- Jardin pratique
- L'Ami des Jardins
- Détente Jardin



Vous trouverez également de nombreux conseils dans ces ouvrages de référence :

UNE BONNE TERRE POUR UN BEAU JARDIN,
Rémy Bacher et Blaise Lederic,
Edition Terre Vivante 2009

JARDINER SANS SE PLANTER,
Patricia Beucher,
Edition ULMER 2013

PURIN D'ORTIE ET COMPAGNIE,
B. Bertrand, J.P. Collaert, E. Pebiot
Edition du Terrain 2007

PRODUIRE SES GRAINES BIO,
Christian Boué,
Edition Terre Vivante 2012

DECOUVREZ LES BISANNUELLES,
Brigitte Lapouge et V. Kiecka,
Edisud 2004

LE PLAISIR DE FAIRE SES PLANTS BIO,
Jérôme Goust,
Editions du Terrain 2014

TRAITE RUSTICA DU POTAGER,
C. Dudouet et V. Renaud,
Rustica Edition 2011



Adresses utiles

● SEMENCIERS BIOLOGIQUES ET/OU BIODYNAMIQUES :

ASSOCIATION CROQUEURS DE CAROTTES

GERMINANCE (EURL)

La Rouerie - 49150 SOUCÉLLES
tél : 02 41 82 73 23 / contact@germinance.com
www.germinance.com

GRAINE DEL PAÏS

14 rue de la Pompe - 11240 BELLEGARDE DU RAZES
tél : 04 68 69 81 79 / contact@grainesdelpais.com

JARDIN'ENVIE

Route des Chaux - 26500 BOURG les Valence
tél : 06 79 67 56 71 / contact@jardienvie.com

LE POTAGER D'UN CURIEUX

La Molière - 84400 SAIGNON
tél : 04 90 74 14 95 / info@lepotagerduncurieux.org

LES REFARDES

C/ Muntanya, 15C - 08278 MURA - ESPAGNE
www.lesrefarades.com / lesrefarades@gmail.com

SEMILLES

16b, rue du Sabotier - B-5340 FAULX les TOMBES
Belgique
tél : 0032 81 57 02 97 / semille@semille.com
www.semille.com

AUTRES

ESSEMBIO

Bois de Gajan - 32700 LECTOURE
tél : 05 62 28 55 14
www.essembio.com



● GRAINES DE FLEURS SAUVAGES :

LE JARDIN DE SAUVETERRE

Jacques Girardeau
6 Laboutant - 23220 MOUTIER MALCARD
tél : 05 55 80 60 24
jardin.desauveterre.com

● EXTRAITS VÉGÉTAUX POUR LE JARDIN :

F'ORTIE'CH

Les Gouissoux - 24210 AJAT
tél : 05 53 05 28 44 / fortiech@orange.fr

● PLANTS DE POMMES DE TERRE ET D'ÉCHALOTES :

PAYZONS FERME

Rue de la Source, les Deux Croix - 56300 NEULLIAC
tél : 02 97 39 65 03 / www.payzonsferme.fr

● PLANTS DE FRAISIERS :

STOLONS BIO DU VAL DE LOIRE

70, route de Nantes - 49610 MURS ERIGNE
tél : 02 41 54 94 50
www.stolonsbio.fr

● CONSEIL EN JARDINAGE BIODYNAMIQUE :

LA MAISON DE L'AGRICULTURE BIODYNAMIQUE

5 Place de la Gare - 68000 COLMAR
tél : 03 89 24 36 41
www.bio-dynamie.org

● FORMATIONS AU JARDINAGE BIOLOGIQUE :

« UN POTAGER BIO POUR ÊTRE AUTONOME EN LÉGUMES FRAIS TOUTE L'ANNÉE »

Association Au Fil des Séounes
Le Bourg - 47270 SAINT ROMAIN LE NOBLE
tél : 05 53 95 12 99 / info@aufildesseounes.fr
aufildesseounes.jimdo.com

CONDITIONS DE VENTE - EXTRAITS

BIAUGERME / CLIENTS JARDINIERS

Pour consulter l'intégralité de nos conditions de vente, voir sur le site biaugerme.com

ARTICLE 1 - CHAMP D'APPLICATION ET INFORMATION PRÉCONTRACTUELLE

Les présentes conditions générales de vente (les « CGV ») s'appliquent aux ventes de semences (les « Produits ») conduites entre le GIE LE BIAU GERME (« BIAU GERME ») situé 216-280 Chemin de Bonhomme, Lieu-dit Garlat 47360 Montpuzat et les clients consommateurs (le ou les « Client(s) ») depuis le site internet (le « Site Internet ») ou par envoi du bon de commande joint au catalogue papier (« Le Catalogue ») que le Client peut demander sur le site internet : <https://www.biaugerme.com/>.

Aucune condition particulière ne peut, sans acceptation préalable et écrite de BIAU GERME préalable sur les CGV, de sorte que toutes les conditions contrares prescrites par le Client seront, à défaut d'acceptation préalable et écrite de BIAU GERME, inopposables à cette dernière.

BIAU GERME se réserve le droit de modifier à tout moment les CGV, les modifications étant alors applicables aux commandes passées postérieurement à la mise en ligne ou la communication par tout autre moyen des CGV modifiées.

Toute commande de Produits implique l'acceptation pure et simple des CGV.

BIAU GERME n'est pas en capacité de donner suite à des commandes devant être livrées en dehors du territoire européen, ni dans les départements, territoires et collectivités d'Outre-Mer français.

ARTICLE 2 - IDENTITÉ ET COORDONNÉES DE BIAU GERME

Les ventes de Produits en ligne depuis le Site Internet ou par correspondance à partir du catalogue sont proposées et gérées par BIAU GERME.

Toute demande, réclamation ou paiement concernant les Produits

IDENTITÉ	GIE Le Biau Germe, Groupement d'intérêt économique
SIRET / TVA	SIRET n°384 378 154 00015 TVA n°FR26384378154
ADRESSE	GIE LE BIAU GERME 216-280 CHEMIN DE BONHOMME, LIEU-DIT GARLAT, 47360 MONTPUZAT
SITE INTERNET	HTTPS://WWW.BIAUGERME.COM
TÉLÉPHONE	05 53 15 9504
FAX	05 53 15 9608
COURRIEL	SELENIA@BIAUGERME.COM

vendus doit être adressée par le Client directement à BIAU GERME dont l'ensemble des coordonnées sont indiquées ci-après :

ARTICLE 3 - PRODUITS

Les Produits proposés à la vente par BIAU GERME sont décrits et présentés sur le Site Internet et sur le catalogue papier.

Bien que BIAU GERME mette tout en œuvre pour s'assurer que les photographies présentes sur le Site Internet et sur le Catalogue soient des reproductions fidèles et actualisées de ses Produits, le Client est expressément informé du fait que les dites photographies, illustrations et indications (notamment de dimensions et/ou de couleurs) sont données uniquement à titre indicatif et ne sauraient par conséquent constituer un engagement contractuel, ni une quelconque garantie de la part de BIAU GERME, sur la similitude parfaite entre les Produits commandés par le Client et les photographies, illustrations et indications figurant sur ces supports.

En particulier, le Client est expressément informé que des variations de couleurs peuvent se produire selon le système et l'équipement informatique utilisé par le Client, tout comme en raison des caractéristiques techniques et de résolution propres aux couleurs des photographies présentes sur le Site Internet ou le catalogue.

En outre, le résultat de la culture dépend de facteurs dont BIAU GERME n'a pas le contrôle et ne saurait être responsable.

En ce qui concerne l'authenticité, la pureté variétale ou la faculté germinative, conformément aux règles et usages pour le commerce des semences, à défaut d'accord entre les parties, notre responsabilité ne pourra en aucun cas dépasser le montant total de la fourniture de l'article livré.

À cet égard, compte tenu de la nature « vivante » des Produits vendus par BIAU GERME, les Produits livrés peuvent notamment comporter des nuances et différences par rapport aux indications figurant dans les documents commerciaux de BIAU GERME, sans pour autant affecter la composition et la destination normales des Produits et ce, sans que le Client ne puisse reprocher une quelconque faute, ni réclamer une quelconque indemnisation à ce titre.

En toute hypothèse, le Client est invité à contacter BIAU GERME aux coordonnées visées à l'article 2 ci-dessus pour toute question et/ou précision complémentaire concernant les Produits.

ARTICLE 4 - COMMANDES – FORMATION DU CONTRAT DE VENTE

4.1. Commandes depuis le Site Internet

Pour toute commande de Produits depuis le Site Internet, le Client doit suivre les étapes suivantes dont l'ordre peut varier en fonction des

prises à jour et contraintes techniques du Site Internet.

1) Composer l'adresse du Site Internet, remplir selon les indications affichées, le formulaire de commande et notamment les informations nécessaires à l'identification du Client, son nom, son prénom, son adresse postale, son adresse de courrier électronique, son adresse de livraison et son adresse de facturation.

Le Client est responsable de l'exactitude et de l'intégralité des informations renseignées et saisies sur le Site Internet, de sorte que BIAU GERME ne saurait être responsable pour tout défaut, retard et/ou non-conformité de livraison liés à des insuffisances ou erreurs dans les informations saisies.

2) Vérifier les éléments de la commande et le cas échéant identifier et corriger les éventuelles erreurs et omissions.

3) Valider la commande, le prix total toutes taxes comprises (TTC), ainsi que le cas échéant les frais de traitement et de livraison mentionnés lors de la commande.

4) Si le Client souhaite payer en ligne sa commande ; suivre les instructions du serveur de paiement en ligne pour payer le prix toutes taxes comprises (TTC), en ce compris les frais accessoires.

Le Client valide définitivement sa commande, au vu d'un récapitulatif affiché à l'écran, en cliquant sur l'onglet « confirmer le paiement » pour manifester son engagement, sa connaissance et son acceptation des CGV et de la chat effectué.

5) Le Client reçoit ensuite par voie électronique une confirmation d'acceptation de paiement de la commande.

Dans le cas où le débit du prix Toutes Taxes Comprises (TTC) et tous frais compris serait impossible, la vente en ligne sera immédiatement résiliée de plein droit et la commande annulée, sans que le Client ne puisse faire une quelconque réclamation à cet égard.

A la fin du processus de commande, il est recommandé au Client de télécharger, sauvegarder et/ou imprimer les CGV, ainsi que les informations relatives à la commande passée.

A compter de sa validation, la commande est soumise à BIAU GERME pour traitement et ne peut plus être annulée ou modifiée par le Client sous réserve des conditions relatives à la faculté de rétractation visées à l'article 8 ci-après.

Un courrier électronique de confirmation de commande est adressé au Client à l'adresse de courrier électronique qu'il aura renseignée lors de la commande.

6) Par acceptation aux stipulations ci-dessus, si le Client souhaite procéder au paiement par chèque ou par virement, il l'indiquera dans l'emplACEMENT prévu à cet effet sur le site de BIAU GERME et respectera les conditions des articles 6.2.2 et 6.2.3 ci-après.

Dans ce cas, la confirmation de la commande par BIAU GERME n'interviendra qu'à compter de la mise à disposition des fonds sur le compte de BIAU GERME ; cette dernière n'étant tenue des obligations relatives à la vente qu'à compter de cette date.

4.2. COMMANDES PAR CORRESPONDANCE

Le Client complètera le formulaire de commande figurant dans le catalogue et notamment :

- les informations nécessaires à son identification, son nom, son prénom, son adresse postale, son adresse de facturation, son adresse de livraison ;
- les références et quantités des Produits commandés ;
- le prix total Toutes Taxes Comprises ainsi que le cas échéant les frais de traitement et de livraison.

Le Client est responsable de l'exactitude et de l'intégrité des informations renseignées sur le bon de commande de sorte que BIAU GERME ne saurait être responsable pour tout défaut, retard et/ou non-conformité de livraison liés à des insuffisances ou erreurs dans les informations mentionnées sur le formulaire de commande.

En outre, à défaut de communication de la totalité des informations mentionnées sur le bon de commande, BIAU GERME sera dans l'impossibilité de donner suite à la demande du Client et ce sans aucune information ou notification.

ARTICLE 5 - DISPONIBILITÉ DES PRODUITS

Les offres de Produits sont valables uniquement dans la limite des stocks disponibles.

Quelle que soit la date de la commande, les Produits figurant sur le catalogue annuel ne peuvent être livrés au plus tôt que le 15 janvier et au plus tard le 15 décembre de chaque année civile.

Sous réserve de l'accord exprès de BIAU GERME en cas d'indisponibilité de certains Produits, le Client pourra alors à son choix : annuler la commande des Produits indisponibles et bénéficier, selon ses indications, d'un avoir ou du remboursement du prix correspondant, bénéficier de la livraison d'un produit similaire ou équivalent.

Le remboursement du prix payé, l'établissement d'un avoir ou la livraison du produit équivalent ou similaire interviendra dans les meilleurs délais et au plus tard dans un délai de huit (8) jours calendaires à compter du choix notifié par le Client.

ARTICLE 6 - PRIX ET MODALITÉS DE PAIEMENT

6.1. Prix

Les prix des Produits sont indiqués sur le Site Internet, le catalogue papier ainsi que dans la confirmation de commande adressée à l'issue du processus de commande.

Les prix des Produits sont indiqués en euros (€) et comprennent toutes taxes comprises (TTC) tenant compte du taux de TVA applicable au jour de la commande.

Les frais de traitement et de livraison sont à la charge du Client et sont indiqués en fonction des options d'expédition choisies par celui-ci sous réserve des modalités imposées par BIAU GERME eu égard à la nature ou la quantité des Produits commandés.

Pour toute vente effectuée en dehors de la France métropolitaine, le Client assume seul la charge et la responsabilité du paiement de tous droits d'importation et taxes qui pourraient être applicables.

6.2. Modalités de paiement

Le prix des Produits toutes taxes comprises (TTC) majoré des éventuels frais de traitement et de livraison est payable en euros (€) et doit être réglé dans son intégralité le jour de la commande.

C'est à ce paiement au sens du présent article la mise à disposition effective auprès de BIAU GERME des fonds correspondant au prix toutes taxes comprises (TTC) et tous frais compris.

Les paiements peuvent être réalisés par :

Carte bancaire ;

chèque ;

virement.

6.2.1. Paiement par carte bancaire

Les paiements par carte bancaire sont effectués par le site de paiement sécurisé établi par BIAU GERME auquel le Client accède directement pour procéder au paiement en ligne à partir du Site Internet de BIAU GERME.

Le prix toutes taxes comprises (TTC) et tous frais compris des Produits commandés est immédiatement débité sur la carte bancaire du Client après vérification des données de celle-ci, à réception de l'autorisation de débit de la banque du Client.

L'engagement de payer donné au moyen d'une carte de paiement est irrévocable.

En communiquant les informations relatives à sa carte bancaire, le Client autorise BIAU GERME ou son prestataire à débiter sa carte bancaire du montant correspondant au prix total toutes taxes comprises (TTC) et tous frais compris des Produits commandés.

A cette fin, le Client confirme qu'il est le titulaire de la carte bancaire à débiter et que le nom figurant sur la carte bancaire est effectivement le sien.

Le Client communique les seize (16) chiffres et la date d'expiration de sa carte bancaire ainsi que les numéros du cryptogramme visuel.

6.2.2. Paiement par chèque

Les chèques sont établis à l'ordre du GE Le Biau Germe et adressés à l'adresse :

Le Biau Germe, 216-260 chemin de bankenne, Lieu-dit Garlet - 47100 Montpezat France.

Pour permettre le traitement de la commande, chaque chèque devra porter au dos le numéro de référence de la commande.

6.2.3. Paiement par virement

Pour les commandes sur le Site Internet, les paiements par virement devront être réalisés sur le compte dont les références sont communiquées lors de la confirmation de la commande.

ARTICLE 7 - LIVRAISON DES PRODUITS

Les délais de livraison sont déterminés par BIAU GERME en fonction de la disponibilité des stocks, de la nature de la commande, du temps de préparation et d'expédition de la commande comme de la période d'activité.

Sous réserve de l'article 5, les délais de livraison ne sauraient être supérieurs à trente (30) jours à compter de la réception de la commande et de paiement du prix correspondant.

BIAU GERME peut être amené à diviser une commande en plusieurs expéditions selon la disponibilité des Produits.

Les délais sont indicatifs ; BIAU GERME s'engage néanmoins à faire ses meilleurs efforts pour livrer les Produits commandés dans les délais les plus courts.

Sauf cas de force majeure, si les Produits ne sont pas livrés dans les délais communiqués par BIAU GERME, le Client pourra solliciter par écrit la résolution de la vente dans les conditions et selon les modalités des articles L.216-2 et L.216-3 du Code de la consommation.

Le Client est tenu de vérifier l'état de l'emballage des Produits et la conformité des Produits livrés lors de leur réception. Le Client doit notamment émettre ses réserves et ses réclamations, dès lors qu'il aura constaté une anomalie telle que notamment un colis ou un emballage endommagé, un Produit manquant par rapport aux documents joints à la livraison.

En cas de non-conformité des Produits en nature ou en qualité, le Client doit informer le service client de BIAU GERME selon les coordonnées visées à l'article 2 ci-dessus.

ARTICLE 8 - DROIT LÉGAL DE RÉTRACTATION

8.1. Conditions d'exercice du droit légal de rétractation

Le Client bénéficie d'un droit légal de rétractation sans motif pour toute commande de Produits faite depuis le Site Internet ou par correspondance à partir du catalogue conformément aux dispositions des articles L.221-18 à L.221-28 de Code de la consommation.

Le délai de rétractation expire quatorze (14) jours ouvrés après le jour où le Client, ou un tiers autre que le transporteur et désigné par le Client, prend physiquement possession du ou des Produits).

Pour pouvoir exercer ce droit de rétractation, le Client doit, avant l'expiration du délai de quatorze (14) jours susvisé, notifier à BIAU GERME selon les coordonnées visées à l'article 2, sa décision.

Pour notifier à BIAU GERME la décision de rétractation, le Client adressera par courrier postal ou électronique à BIAU GERME : le Formulaire de rétractation (téléchargeable sur notre site « biaugerme.com ») ; ou une déclaration dénuée d'ambiguïté quant à sa volonté de rétractation.

Le droit légal de rétractation prévu au présent article ne saurait s'appliquer pour les Produits abîmés et/ou détériorés, de telle façon que les Produits sont impropres à une nouvelle commercialisation.

8.2. Retour des Produits

En cas d'exercice du droit de rétractation, le Client doit renvoyer les Produits commandés, dans leur emballage et en parfait état de conservation, à BIAU GERME ou à toute personne désignée par cette dernière, sans retard excessif et, au plus tard, dans les quatorze (14) jours ouvrés suivant le jour de la communication de sa décision de se rétracter. Le Client supporte les frais et coûts directs liés au renvoi des Produits.

La responsabilité du Client peut être engagée en cas de dépréciation des Produits résultant notamment de manipulations anormales et excessives.

8.3. Remboursement

En cas d'exercice du droit de rétractation, BIAU GERME rembourse le Client de toutes les sommes versées, à l'exception des frais de livraison.

Le Client est informé du fait que BIAU GERME se réserve la possibilité de différer le remboursement jusqu'à la réception des Produits.

ARTICLE 9 – CONDITIONS D'UTILISATION DES PRODUITS

Le Client est tenu de respecter les éventuelles consignes et précautions d'utilisation des Produits, telles qu'écrites sur l'emballage.

En tout état de cause, les Produits doivent être conservés dans un endroit sec, frais, à l'abri de la lumière et dans des matériaux naturels ; il est impératif de ne pas les conserver sur des supports ou contenants en aggloméré ou contreplaqué.

BIAU GERME ne saurait être tenue responsable de tout préjudice survenant suite à une utilisation ou à une conservation contraire aux consignes et précautions communiquées.

ARTICLE 10 – CONFORMITÉ – VICES CACHÉS – GARANTIES – RETOURS

Les Produits bénéficient de la garantie légale de conformité et de la garantie légale des vices cachés, conformément aux dispositions du Code de la consommation et du Code civil.

Pour faire valoir ses droits, le Client devra informer BIAU GERME par lettre recommandée avec accusé de réception, selon les coordonnées visées à l'article 2 ci-dessus.

L'état, la conformité, l'absence de défaut apparent, les quantités et qualités des Produits doivent être impérativement vérifiés par le Client lors de leur livraison, les frais et les risques afférents à cette vérification restant à sa charge.

Pour être prise en compte par BIAU GERME, toute réclamation, réserve ou contestation concernant la conformité en qualité et/ou en quantité des Produits, devra être formulée au plus tard dans un délai de 15 (quinze) jours calendaires suivant la livraison.

ARTICLE 11 – PROPRIÉTÉ INTELLECTUELLE

Le Client est informé du fait que l'ensemble des droits de propriété intellectuelle (marques, savoir-faire, ainsi que tout élément afférent à la conception et à la vente des Produits, protégeables ou non au sens du Code de la propriété intellectuelle, en ce compris le contenu, les photographies et illustrations présentes sur le Site Internet) appartient intégralement et exclusivement à BIAU GERME.

ARTICLE 12 – DONNÉES PERSONNELLES – PREUVE ET ARCHIVAGE

Les informations et données renseignées et saisies par le Client sur les bons de commande sont recueillies et collectées par BIAU GERME uniquement pour les besoins du traitement, de la préparation et de la livraison des Produits commandés.

Ces informations et données sont susceptibles d'être collectées et enregistrées dans un fichier de clients tenu par BIAU GERME conformément à la réglementation relative aux données à caractère personnel.

Le Client dispose également du droit d'introduire une réclamation auprès de la CNIL.

ARTICLE 13 – LOI APPLICABLE

Les présentes Conditions Générales et les ventes de Produits qui en découlent, sont exclusivement régies par les dispositions de la loi française, à l'exclusion de la Convention de Vienne de 1980 sur la Vente Internationale de Marchandises.

ARTICLE 14 – RÉGLEMENT DES LITIGES

Pour tout différend relatif à la validité, l'interprétation, l'exécution, l'inexécution, l'interruption et/ou la résiliation des présentes CGV et des ventes de Produits, seuls les tribunaux français seront compétents et déterminés conformément aux règles de procédures civiles françaises.

Toute réclamation doit être adressée par le Client par lettre recommandée avec accusé de réception au service clientèle de BIAU GERME à l'adresse mentionnée à l'article 2 ci-dessus. Si l'absence de satisfaction suite à la réclamation adressée, le Client est informé de la possibilité qu'il a de soumettre le différend à une procédure de médiation.

Informations pratiques

Commandes

G.I.E. Le Biau Germe
216-260 chemin de Bonhomme
Lieu-dit Garliet
47360 Montpezat d'Agenais

Tél : 05 53 95 95 04
Fax : 05 53 95 96 08

secretariat@biaugerme
Site internet : www.biaugerme.com



Semences issues de l'Agriculture Biologique
Certifié par Ecocert FR BIO 01 - sas F 32600

Livraison

Tous nos envois s'effectuent par la Poste et ses services (lettre suivie et colissimo suivi). Les commandes d'un montant supérieur à 250€ sont envoyées en Colissimo remis contre signature, ce qui nécessite la présence du destinataire lors de la livraison. En raison des exigences phytosanitaires, incompatibles avec le cahier des charges de la bio et de la complexification des démarches administratives, nous ne sommes plus en mesure d'envoyer nos semences dans les DOM-TOM ou à l'étranger en dehors des pays de l'Union Européenne et de la Suisse.

Frais de port pour la France métropolitaine :

La participation aux frais de port demandée à nos clients représente une partie des frais réels (emballage, préparation et frais d'envoi facturés par la poste).

Pour la France métropolitaine :

de 0 à 25€ et inférieure à 150g = 3,70€
de 0 à 25€ et supérieure à 150g = 5,70€
de 25 à 80€ = 5,70€

Nous vous offrons les frais de port pour une commande supérieure à 80€.

Remise

Commandes au-dessus de :
150,00 € : - 5%
(hors quantités producteurs professionnels)
250,00 € : - 10%
(hors quantités producteurs professionnels)

Commandes groupées de Jardiniers

Il est tout à fait possible de vous organiser avec d'autres jardiniers pour grouper vos commandes. Avec un seul bon de commande et un règlement, vous bénéficierez d'une remise de 10 % si votre commande groupée atteint un montant supérieur à 250€.

Producteurs et autres professionnels

Nous élaborons chaque année une grille de tarifs et conditionnements adaptée aux besoins des maraîchers, producteurs de plantes aromatiques, apiculteurs, collectivités, etc. Nous vous la fournirons sur simple demande.

Disponibilités

Malgré tous nos efforts, certains de nos articles ne sont disponibles qu'en quantités limitées car nous dépendons de nos propres récoltes.

La préparation de ce catalogue se termine au 15 novembre, il reste à cette date quelques lots non encore triés, testés, ne pouvant donc y apparaître. Nous vous invitons ainsi à consulter régulièrement notre site internet pour suivre les mises à jour.

Le prochain catalogue paraîtra en décembre 2020.

Il vous sera adressé gracieusement.

Si vous ne l'avez pas reçu fin décembre, demandez-le.

Photos : Le Biau Germe

Maquettiste : Djäï

Impression : IMPRIM'33 (imprim'vert)

Gradignan

Catalogue imprimé sur papier recyclé



Les producteurs de Blau Germe

